



Schulentwicklungsbericht 2020/21

Schulentwicklungsbericht 2020/21

30.869

Schülerinnen und Schüler haben im Schuljahr 2020/21 eine Ludwigshafener Schule besucht.

Gegenüber dem Vorjahr ergibt dies eine Differenz von

-375 oder -1,2%

Allgemeinbildende Schulen:	19.109
Berufsbildende Schulen:	11.760

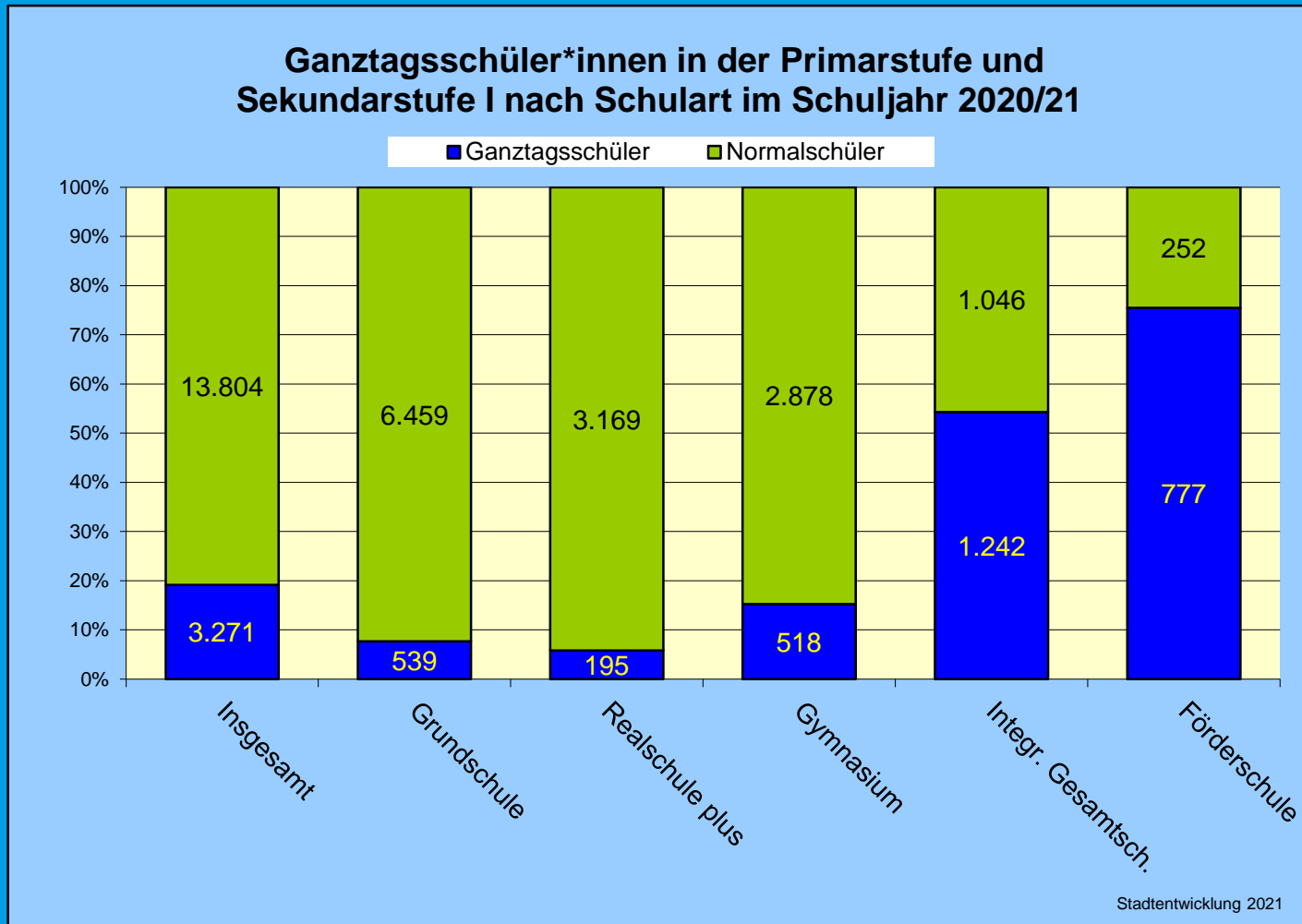
Schulentwicklungsbericht 2020/21

Allgemeinbildende Schulen

		im Vergleich zum Vorjahr
Schüler*innen insgesamt	19.109	+379
davon:		
Grundschule	6.998	+242
Realschule plus	3.364	+73
kooperativ	2.435	+67
integrativ	929	+6
Gymnasium	4.773	+/-0
Integrierte Gesamtschule	2.945	+48
Schule mit dem Förderschwerpunkt Lernen	585	-2
Schule Fsp. ganzheitliche Entwicklung	241	+14
Schule Fsp. motorische Entwicklung	203	+/-0

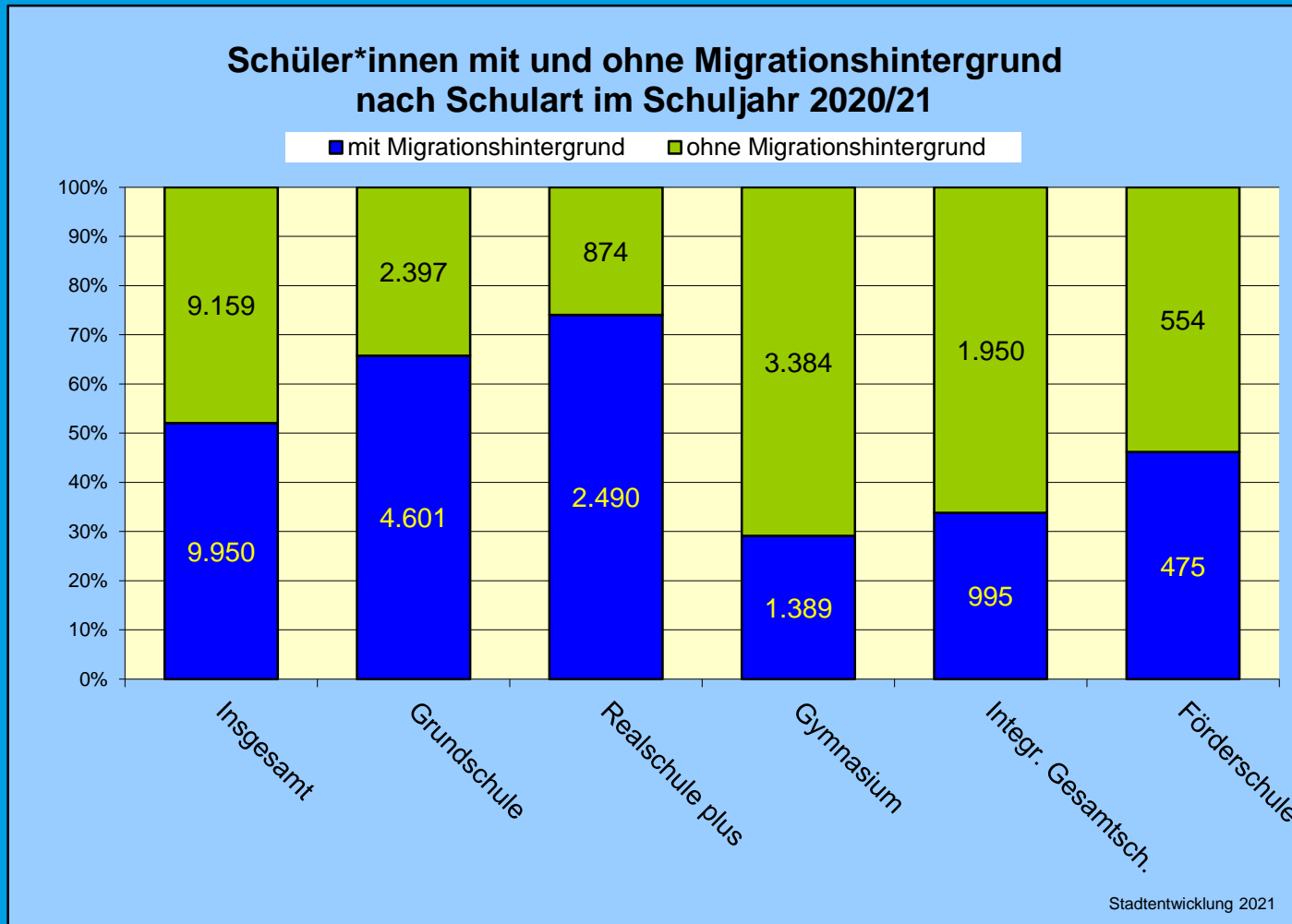
Schulentwicklungsbericht 2020/21

Allgemeinbildende Schulen



Schulentwicklungsbericht 2020/21

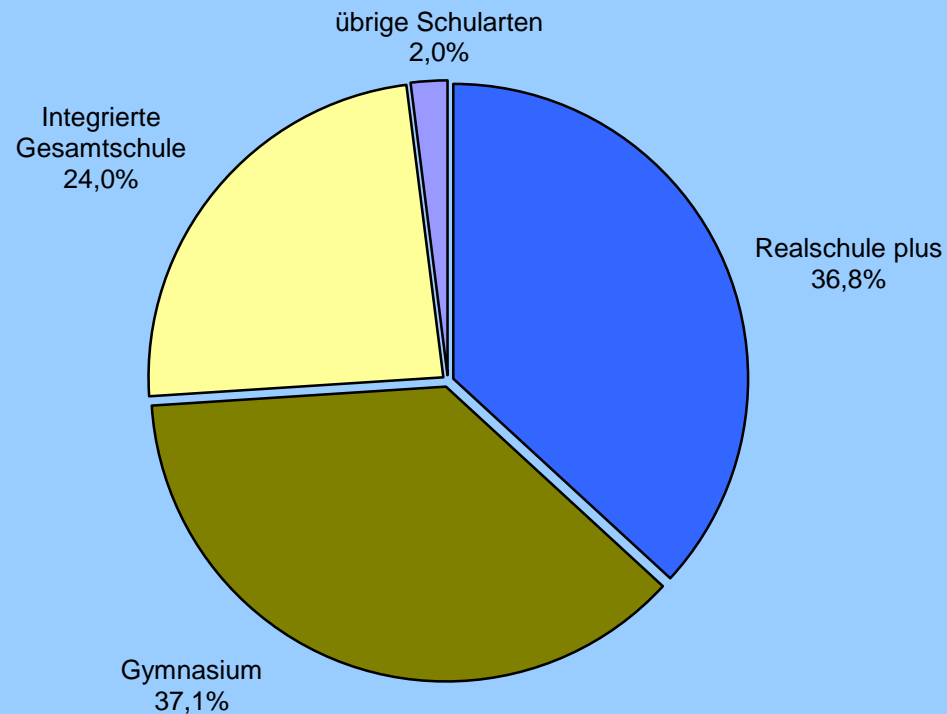
Allgemeinbildende Schulen



Schulentwicklungsbericht 2020/21

Allgemeinbildende Schulen

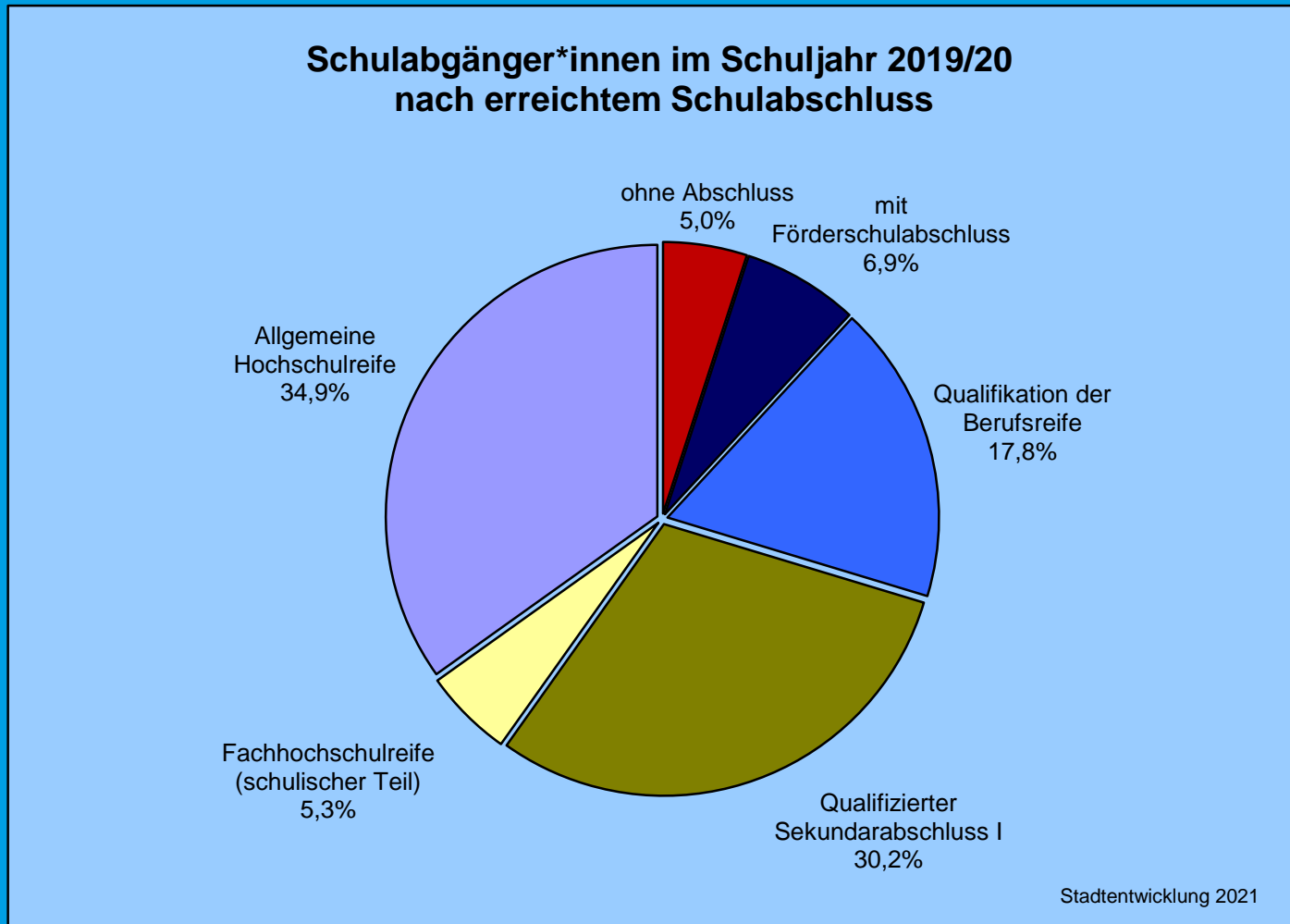
Übergänge nach der 4. Klassenstufe der Grundschule auf weiterführende Schulen zum Schuljahresende 2019/20



Stadtentwicklung 2021

Schulentwicklungsbericht 2020/21

Allgemeinbildende Schulen



Schulentwicklungsbericht 2020/21

Berufsbildende Schulen

		im Vergleich zum Vorjahr
Schüler/-innen insgesamt	11.760	-754
davon:		
Berufsschule	7.977	-378
Berufsfachschule	1.255	-17
Berufsoberschule	152	-15
Duale Berufsoberschule	50	-234
Berufliches Gymnasium	694	-39
Fachschule	1.159	-109
Schulen des Gesundheitswesens	473	-12

Schulentwicklungsbericht 2020/21

Berufsbildende Schulen

Berufsschule

im Vergleich
zum Vorjahr

Schüler/-innen insgesamt	7.977	-378
davon:		
im Berufsausbildungsverhältnis	7.610	-312
ohne Berufsausbildungsverhältnis	367	-66
davon:		
Berufsvorbereitungsjahr	185	-41
Berufsvorbereitungsjahr Sprachförderung	58	+/-0
Berufsvorbereitungsjahr Integration	5	-8
Berufsvorbereitungsjahr Erwachsene	14	+/-0
besondere Fachklassen, TZ	55	+18
Studenten im dualen Studiengang	50	-35

Schulentwicklungsbericht 2020/21

Berufsbildende Schulen

Schüler und Klassen in öffentlichen berufsbildenden Schulen
nach der Organisationsform

Jahr	Teilzeitunterricht		Vollzeitunterricht		insgesamt	
	Schüler	Klassen	Schüler	Klassen	Schüler	Klassen
2016/17	9.248	453	2.648	122	11.896	575
2017/18	9.363	452	2.652	120	12.015	572
2018/19	9.441	457	2.519	119	11.960	576
2019/20	9.233	456	2.515	119	11.748	575
2020/21	8.640	449	2.311	117	10.951	566