




**Sozialticket  
Ludwigshafen**

**Sachstandsbericht**

1 Sozialausschuss 07.09.2017 Top 3 öff.

**Ludwigshafen**  
Stadt am Rhein

## Sozialticket Ludwigshafen




## das Modell

Seit 01.01.2016 können Einwohnerinnen und Einwohner von Ludwigshafen einmal pro Monat eine Mehrfahrtenkarte (fünf Fahrscheine) für den öffentlichen Personennahverkehr beim RNV-Kundenzentrum am Berliner Platz erwerben, wenn sie sich ausweisen und einen Berechtigungsnachweis vom Jobcenter oder vom Sozialamt vorlegen (Leistungen zum Lebensunterhalt nach SGB II, SGB XII oder AsylbLG).


Geltungsbereich Großwabe MA/LU	regulärer Preis	städtischer Zuschuss*	ermäßigtes Sozialticket
Erwachsenentarif	11,90 €	4,40 €	7,50 €
Kindertarif	8,60 €	4,30 €	4,30 €

\* Verfügbarkeit nur innerhalb haushaltsrechtlicher Rahmenbestimmungen, kein Rechtsanspruch.



- Bis zu drei Kinder unter sechs Jahren können kostenlos mit einem gültigen Fahrschein mitgenommen werden.
- Die Stadt Ludwigshafen finanziert den Differenzbetrag je Mehrfahrtenkarte. Hierzu stehen jährlich 96.000 EUR zur Beschussung des Sozialtickets zur Verfügung. Ist dieses Budget aufgebraucht, werden für den Rest des Jahres keine Sozialtickets mehr ausgegeben.
- Um zu gewährleisten, dass jede berechnigte Person nur ein Sozialticket je Kalendermonat in Anspruch nimmt, werden die Personalien im RNV-Kundenzentrum registriert.


# Sozialticket Ludwigshafen



## Verkäufe 2016

Verkäufe im Monat	davon Kindertarif	davon Normaltarif	männlich	weiblich	a) SGB II	b) SGB XII	c) AsylbLG	Zuschuss im Monat	
Januar 2016	62	6	56	28	34	42	20	0	260,40 €
Februar 2016	118	14	104	55	63	68	27	23	495,60 €
März 2016	108	10	98	45	63	58	25	25	453,60 €
April 2016	130	8	122	62	68	65	36	29	546,00 €
Mai 2016	126	10	116	53	73	78	24	24	529,20 €
Juni 2016	161	19	142	69	92	94	34	33	676,20 €
Juli 2016	140	22	118	64	76	77	35	28	588,00 €
August 2016	156	13	143	71	85	87	24	45	655,20 €
September 2016	177	22	155	82	95	121	23	33	743,40 €
Oktober 2016	205	15	190	91	114	128	27	50	861,00 €
November 2016	238	18	220	105	133	147	34	57	999,60 €
Dezember 2016	235	31	204	112	123	155	23	57	987,00 €


# Sozialticket Ludwigshafen



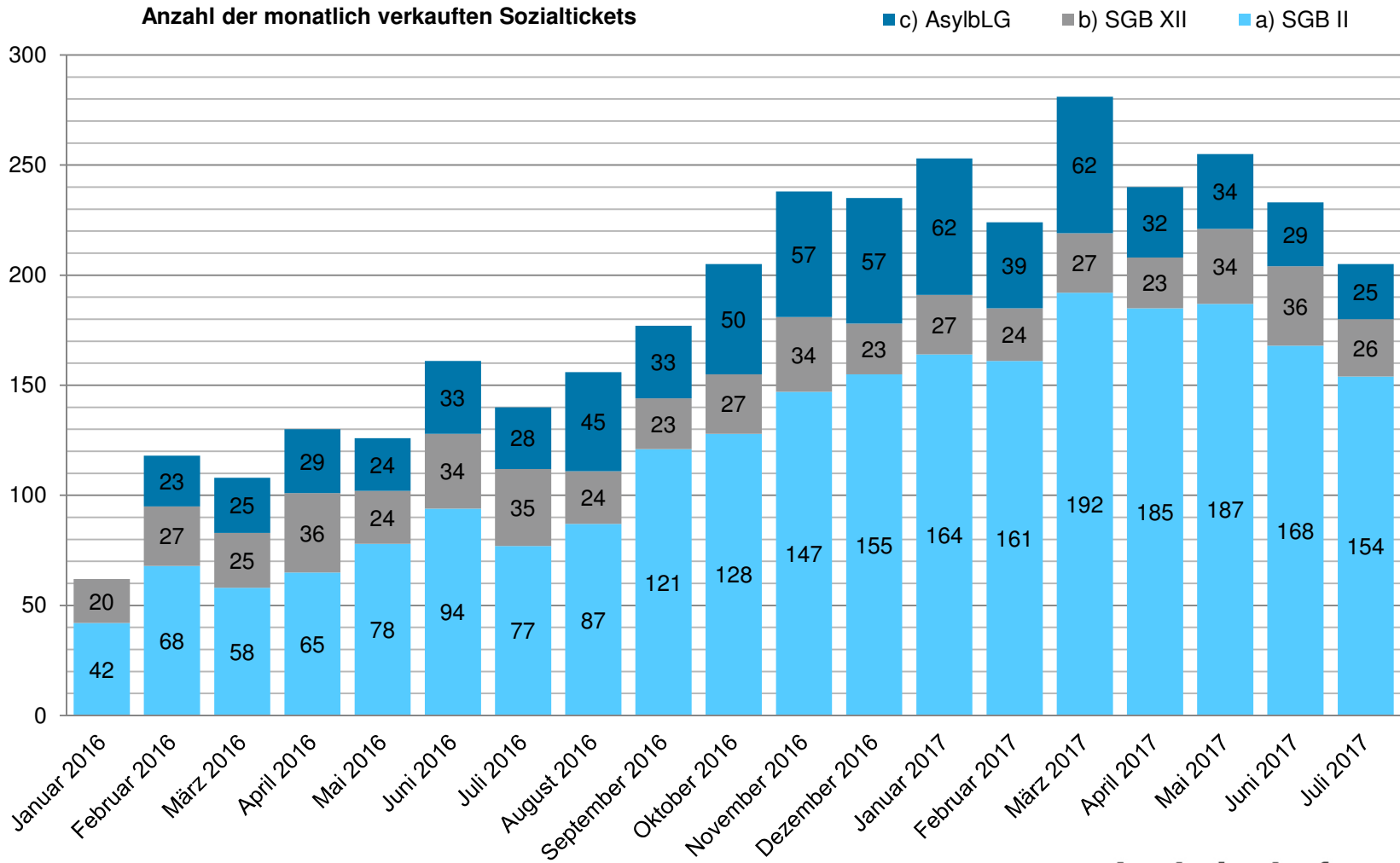
## Verkäufe 2017

Verkäufe im Monat	davon Kindertarif	davon Normaltarif	männlich	weiblich	a) SGB II	b) SGB XII	c) AsylBLG	Zuschuss im Monat	
Januar 2017	253	31	222	122	131	164	27	62	1.110,10 €
Februar 2017	224	20	204	104	120	161	24	39	983,60 €
März 2017	281	46	235	136	145	192	27	62	1.231,80 €
April 2017	240	34	206	118	122	185	23	32	1.052,60 €
Mai 2017	255	36	219	125	130	187	34	34	1.118,40 €
Juni 2017	233	34	199	111	122	168	36	29	1.021,80 €
Juli 2017	205	29	176	95	110	154	26	25	899,10 €


# Sozialticket Ludwigshafen



## Verlauf bisher



# Sozialticket Ludwigshafen



Budget 96.000 €

Zuschuss im Monat (Budget 96 T€ p.a. bzw. 8T€ je Monat)

