



Rheinland-Pfalz

STATISTISCHES LANDESAMT

# ZENSUS 2011 REGIONALVERGLEICHE IN GRAFIKEN

Kreisfreie Stadt  
Ludwigshafen am Rhein



## Impressum

Zensus 2011 - Regionalvergleiche in Grafiken

Herausgeber:  
Statistisches Landesamt Rheinland-Pfalz  
Mainzer Straße 14-16  
56130 Bad Ems

Telefon: 02603 71-0  
Telefax: 02603 71-3150

E-Mail: [poststelle@statistik.rlp.de](mailto:poststelle@statistik.rlp.de)  
Internet: [www.statistik.rlp.de](http://www.statistik.rlp.de)

Redaktion: Referat Bevölkerung, Gebiet, Zensus

Redaktionsschluss: August 2014  
Erschienen im September 2014

© Statistisches Landesamt Rheinland-Pfalz · Bad Ems · 2014  
Für nichtgewerbliche Zwecke sind Vervielfältigung und unentgeltliche Verbreitung, auch auszugsweise, mit Quellenangabe gestattet. Die Verbreitung, auch auszugsweise, über elektronische Systeme/Datenträger bedarf der vorherigen Zustimmung. Alle übrigen Rechte bleiben vorbehalten.

**Zeichenerklärung und Hinweise**

3

**Grafiken****Bevölkerung**

	Bevölkerung am 9. Mai 2011 ...	
G1	nach Altersgruppen	5
G2	nach Familienstand	5
G3	nach öffentlich-rechtlicher Religionszugehörigkeit	6
G4	Erwerbs- und Nichterwerbspersonen am 9. Mai 2011 nach Erwerbsstatus	6
	Erwerbstätige am 9. Mai 2011 ...	
G5	nach Stellung im Beruf	7
G6	nach ausgewählten Berufsgruppen	7
G7	nach Wirtschaftszweigen	8
G8	Schülerinnen und Schüler am 9. Mai 2011 nach Klassenstufen	8
	Bevölkerung ab 15 Jahren am 9. Mai 2011 ...	
G9	nach höchstem Schulabschluss	9
G10	nach höchstem beruflichen Abschluss	9
	Bevölkerung mit Migrationshintergrund am 9. Mai 2011 ...	
G11	nach Nationalität	10
G12	nach Aufenthaltsdauer	10
G13	Bevölkerung mit Migrationserfahrung am 9. Mai 2011 nach Zuzugsjahren	11

**Haushalte und Familien**

	Haushalte am 9. Mai 2011 ...	
G14	nach Familientyp	13
G15	nach Lebensform	13
G16	nach Haushaltsgröße	14
G17	nach Seniorenstatus	14
	Familien am 9. Mai 2011 ...	
G18	nach Familientyp	15
G19	nach Lebensform	15
G20	nach Familiengröße	16

**Gebäude und Wohnungen**

	Gebäude mit Wohnraum am 9. Mai 2011 ...	
G21	nach Baujahr	18
G22	nach Zahl der Wohnungen im Gebäude	18
G23	nach Heizungsart	19
	Wohnungen in Gebäuden mit Wohnraum am 9. Mai 2011 ...	
G24	nach Art der Nutzung	19
G25	nach Wohnfläche in m <sup>2</sup>	20
G26	nach Zahl der Räume	20

**Definitionen**

<b>Bevölkerung</b>	21
<b>Haushalte und Familien</b>	23
<b>Gebäude und Wohnungen</b>	24

## Zeichenerklärung

- 0 Nichts vorhanden. Bei sehr geringen Fallzahlen ist dies ggf. durch das datenverändernde Geheimhaltungsverfahren bedingt.
- / Keine Angabe, da der aus der Haushalbefragung errechnete Zahlenwert wegen geringer Besetzungszahl nicht sicher genug ist.
- ( ) Aussagewert eingeschränkt, da die Absolutzahlen, aus denen die hier nachgewiesenen Anteilswerte errechnet wurden, bedingt durch das datenverändernde Geheimhaltungsverfahren um absolut mehr als sechs und relativ fünf Prozent oder mehr von den unveränderten Originaldaten abweichen.
- . Keine Angabe, da die Absolutzahlen, aus denen die hier nachgewiesenen Anteilswerte errechnet wurden, bedingt durch das datenverändernde Geheimhaltungsverfahren um absolut mehr als 24 und relativ 15 Prozent oder mehr von den unveränderten Originaldaten abweichen.

## Hinweise

Beim Zensus 2011 wurden unter Nutzung von Daten aus Verwaltungsregistern sowie ergänzend durchgeführten primärstatistischen Erhebungen Strukturdaten zur Bevölkerung, zu Haushalten und Familien sowie Gebäuden und Wohnungen erhoben. Die Zählung bietet damit eine wichtige kleinräumig auswertbare Datengrundlage dafür, wie die Menschen in Deutschland am Erhebungstichtag, dem 9. Mai 2011, leben, wohnen und arbeiten.

In der vorliegenden Publikation, die für sämtliche kreisfreien Städte, Landkreise, verbandsfreien Gemeinden, Verbands- und Ortsgemeinden in Rheinland-Pfalz in der zum 9. Mai 2011 geltenden Verwaltungsgliederung erstellt wurde, sind zentrale Ergebnisse dieser Zählung in Form grafischer Regionalvergleiche aufbereitet worden. Hierbei handelt es sich um Strukturdaten, die in weit tieferer fachlicher Differenzierung bereits in den Publikationen „Bevölkerung und Haushalte“ sowie „Gebäude und Wohnungen“ veröffentlicht wurden. Diese differenzierten statistischen Nachweise in tabellarischer Form können für sämtliche rheinland-pfälzischen Verwaltungsbezirke unter [www.statistik.rlp.de/staat-und-gesellschaft/zensus-2011/kreise-staedte-gemeinden\\_4650/](http://www.statistik.rlp.de/staat-und-gesellschaft/zensus-2011/kreise-staedte-gemeinden_4650/) eingesehen werden.

Das Veröffentlichungsspektrum der vorliegenden Publikation unterscheidet sich für Gebietseinheiten mit 10.000 und mehr Einwohnern von demjenigen für Gebietseinheiten mit weniger als 10.000 Einwohnern. Maßgeblich ist hierbei der Bevölkerungsstand vom 31. Dezember 2009. Für Gebietseinheiten mit weniger als 10.000 Einwohnern wurden im Zensus 2011 aufgrund rechtlicher Vorgaben und aus methodischen Gründen keine Angaben zu Migration, Bildung und Erwerbstätigkeit erfasst. Für kommunale Gebietseinheiten mit mindestens 10.000 Einwohnern liegen hingegen auch Informationen zu diesen Themenbereichen vor. Die Angaben zur Zugehörigkeit zu einer öffentlich-rechtlichen Religionsgesellschaft wurden aus der Haushalbefragung auf Stichprobenbasis abgeleitet.

Die nachstehend veröffentlichten Ergebnisse wurden – wie auch die o. a. Detailnachweise – im Wesentlichen auf der Grundlage des Zensusgesetzes 2011 (ZensG 2011) sowie ergänzender Rechtsvorschriften auf Basis folgender Verwaltungsregister, Erhebungen und statistischer Verfahren errechnet:

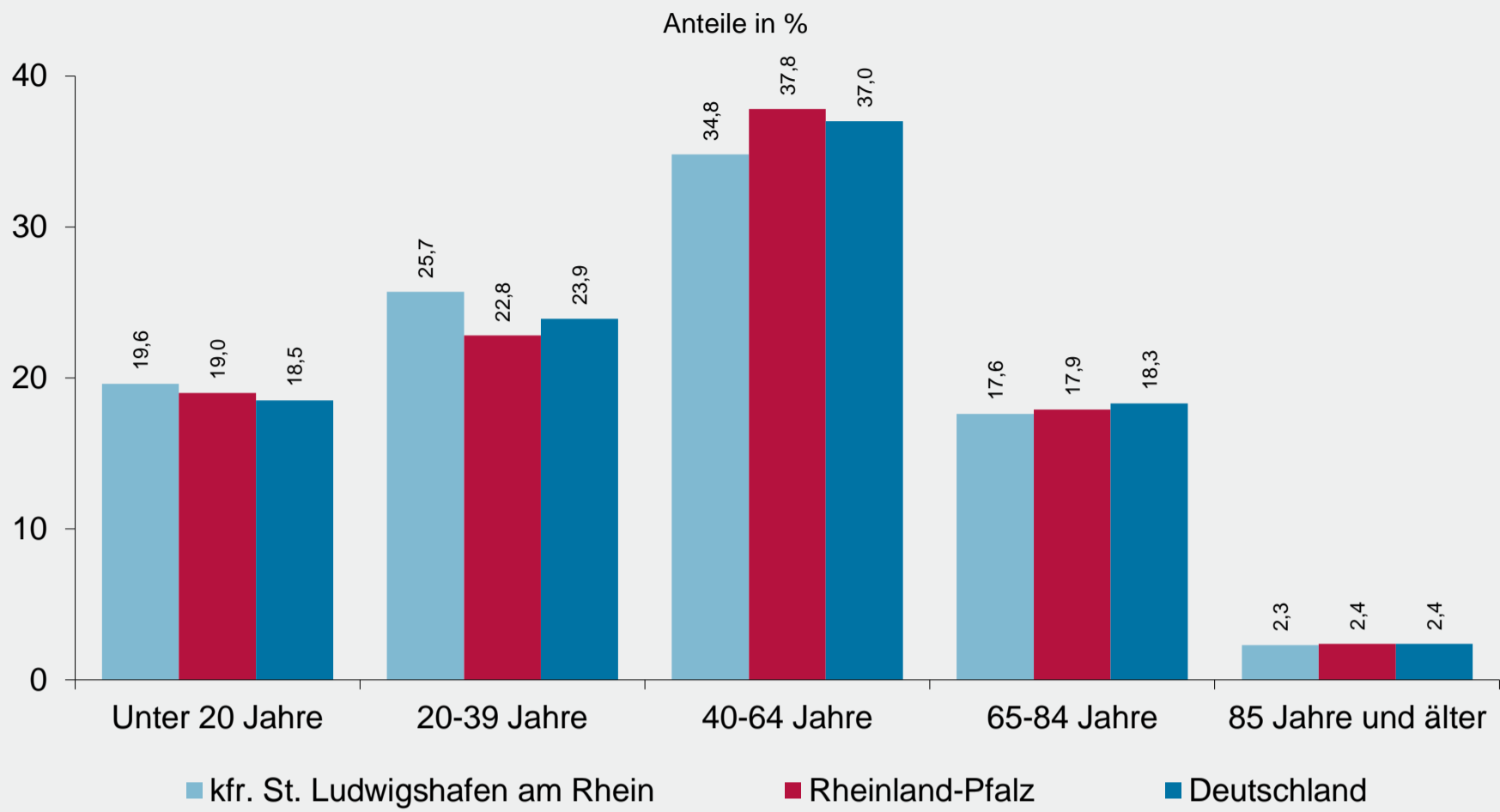
- Daten gemäß Übermittlung durch die Meldebehörden und durch oberste Bundesbehörden (§ 3 ZensG 2011),
- Daten gemäß Übermittlung durch die Bundesagentur für Arbeit (§ 4 ZensG 2011),
- Daten gemäß Übermittlung durch die nach dem Finanz- und Personalstatistikgesetz auskunftspflichtigen Stellen (§ 5 ZensG 2011),
- Daten aus der Gebäude- und Wohnungszählung (§ 6 ZensG 2011),
- Daten aus der Haushalbefragung auf Stichprobenbasis (§ 7 ZensG 2011),
- Daten aus der Erhebung an Adressen mit Sonderbereichen (§ 8 ZensG 2011),
- Daten aus der Zusammenführung der Datensätze und Haushalgenerierung (§ 9 Abs. 3 ZensG 2011),
- Daten aus der Mehrfachfalluntersuchung (§ 15 ZensG 2011),
- Daten aus der Befragung zur Klärung von Unstimmigkeiten (§ 16 ZensG 2011).

Detaillierte Informationen zur Zensusmethodik und zu dem angewandten Geheimhaltungsverfahren stehen unter [www.zensus2011.de](http://www.zensus2011.de) zur Verfügung.

---

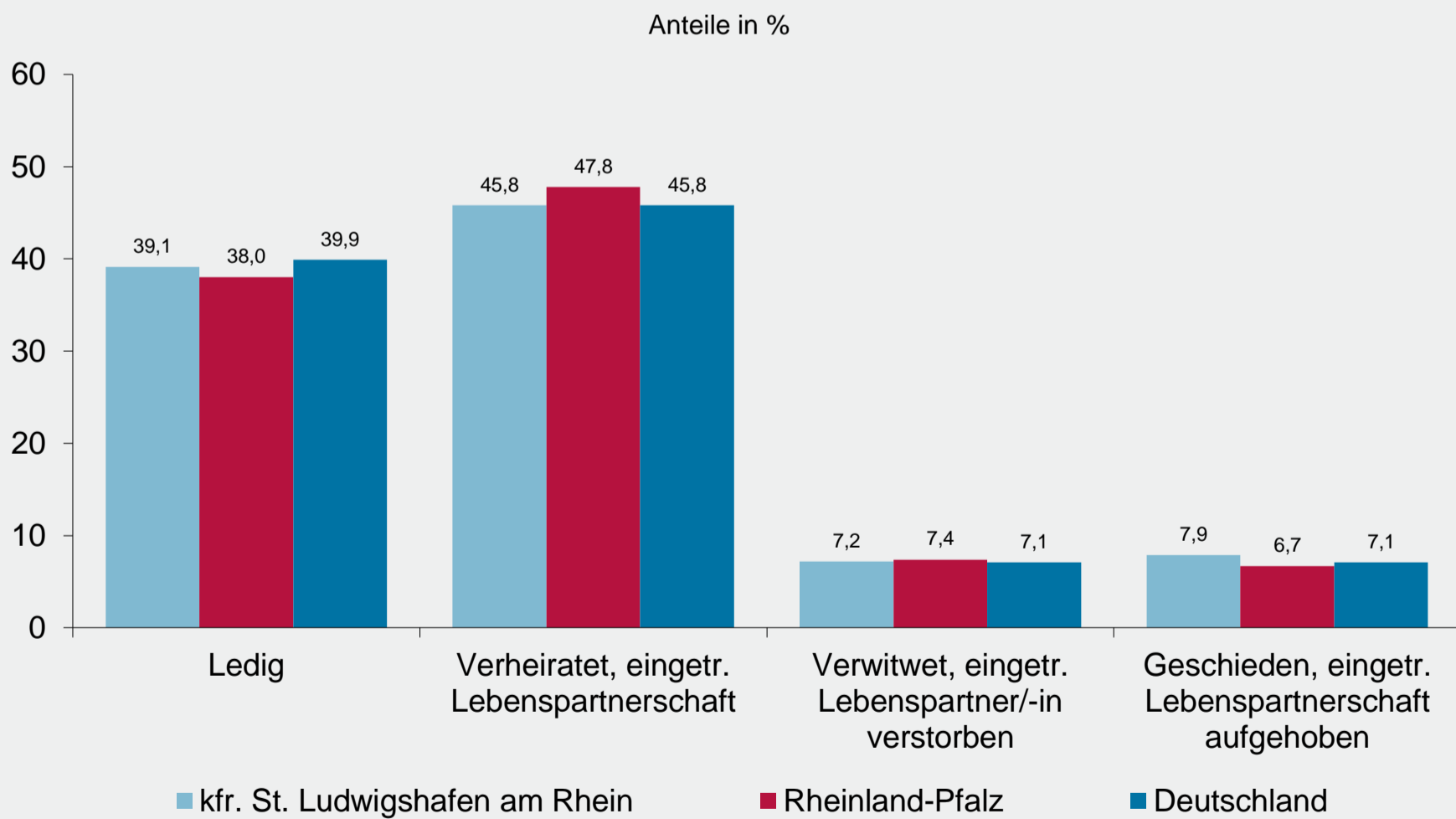
# Bevölkerung

**G1** Bevölkerung am 9. Mai 2011 nach Altersgruppen



Quelle: Bevölkerung und Haushalte Tabelle 4.2

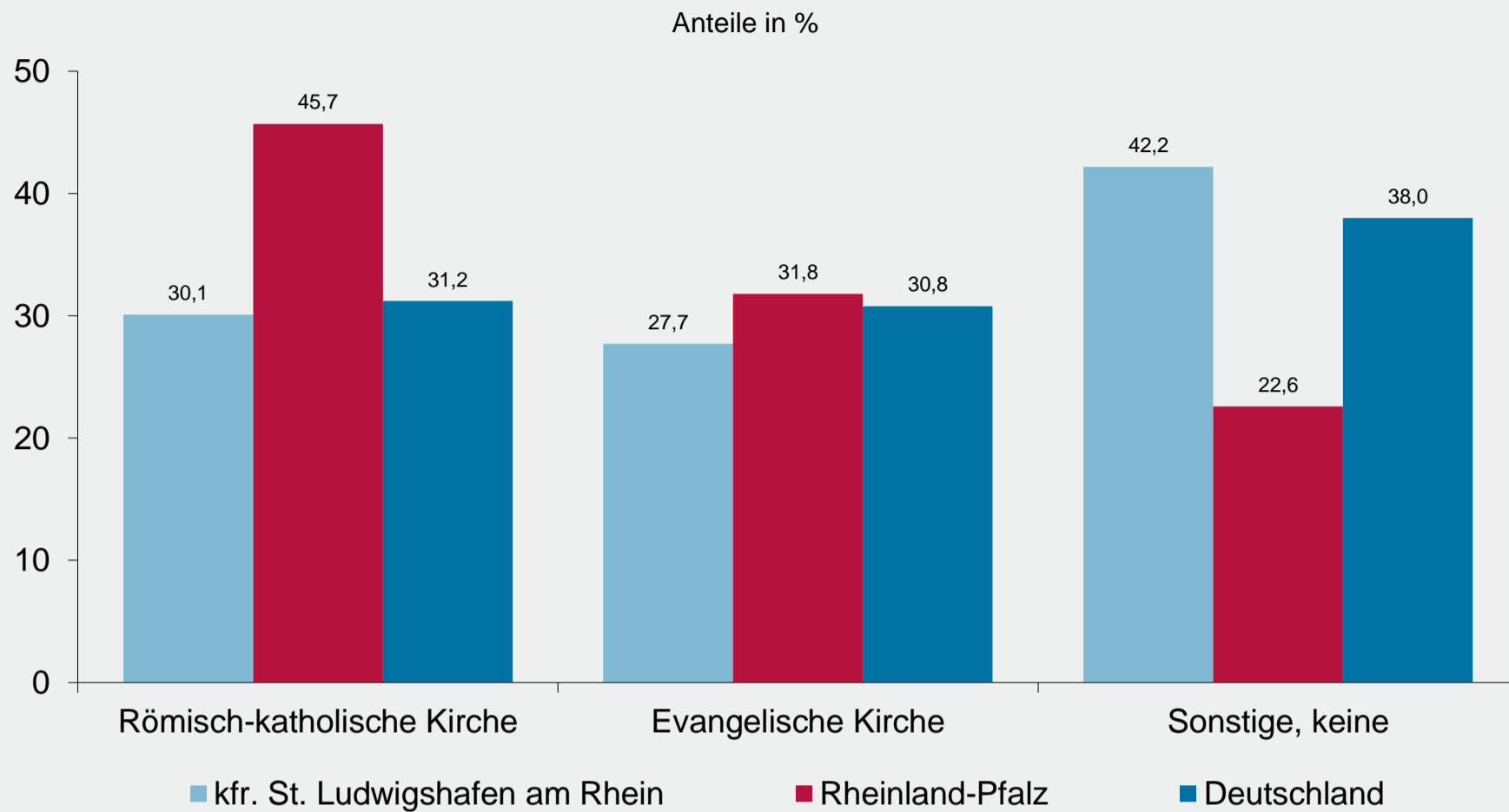
**G2** Bevölkerung am 9. Mai 2011 nach Familienstand



Quelle: Bevölkerung und Haushalte Tabelle 4.2

G3

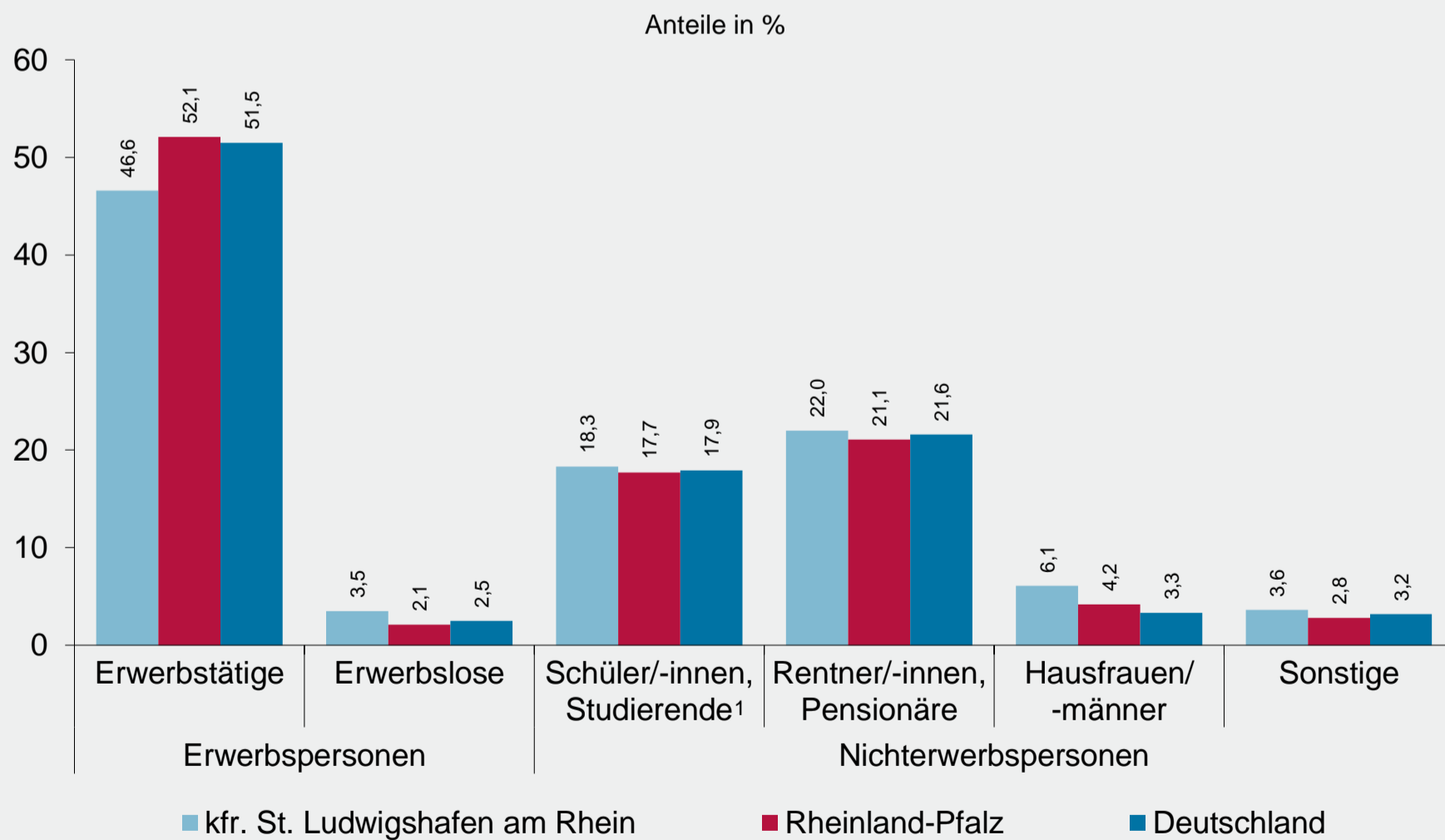
Bevölkerung am 9. Mai 2011 nach öffentlich-rechtlicher Religionszugehörigkeit



Quelle: Bevölkerung und Haushalte Tabelle 4.2

G4

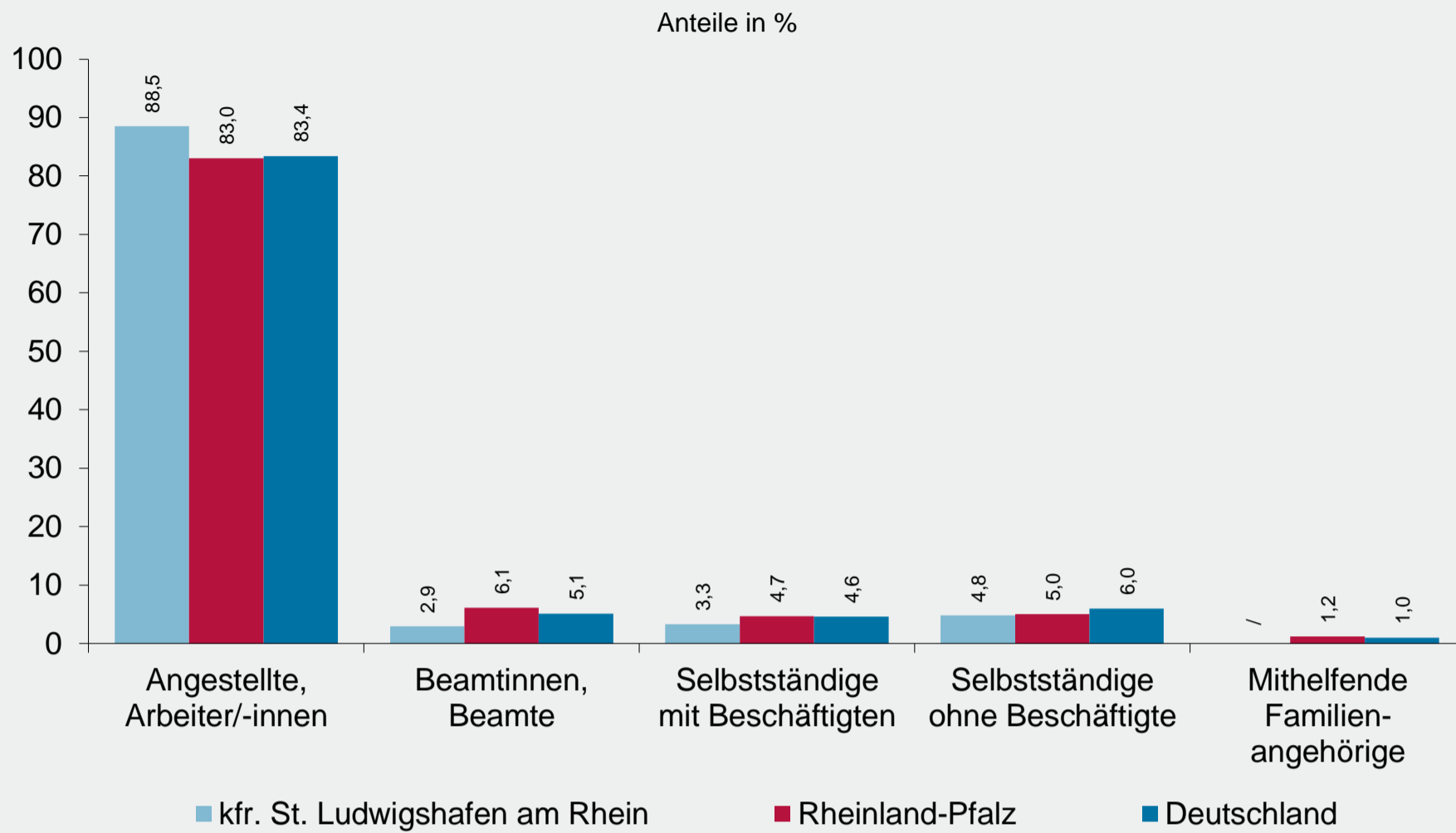
Erwerbs- und Nichterwerbspersonen am 9. Mai 2011 nach Erwerbsstatus



<sup>1</sup> Einschließlich Personen unterhalb des Mindestalters.

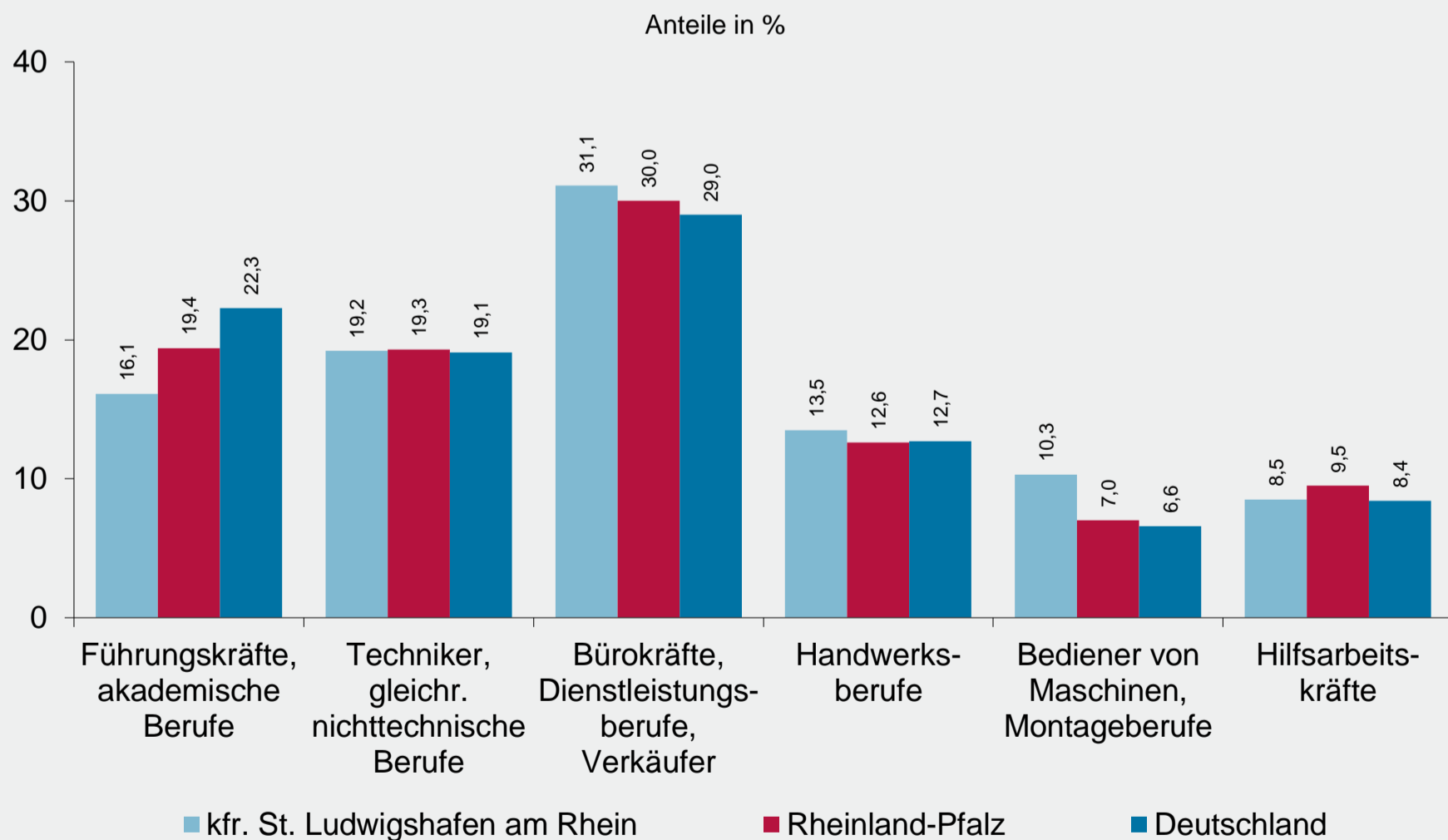
Quelle: Bevölkerung und Haushalte Tabelle 4.4

**G5** Erwerbstätige am 9. Mai 2011 nach Stellung im Beruf



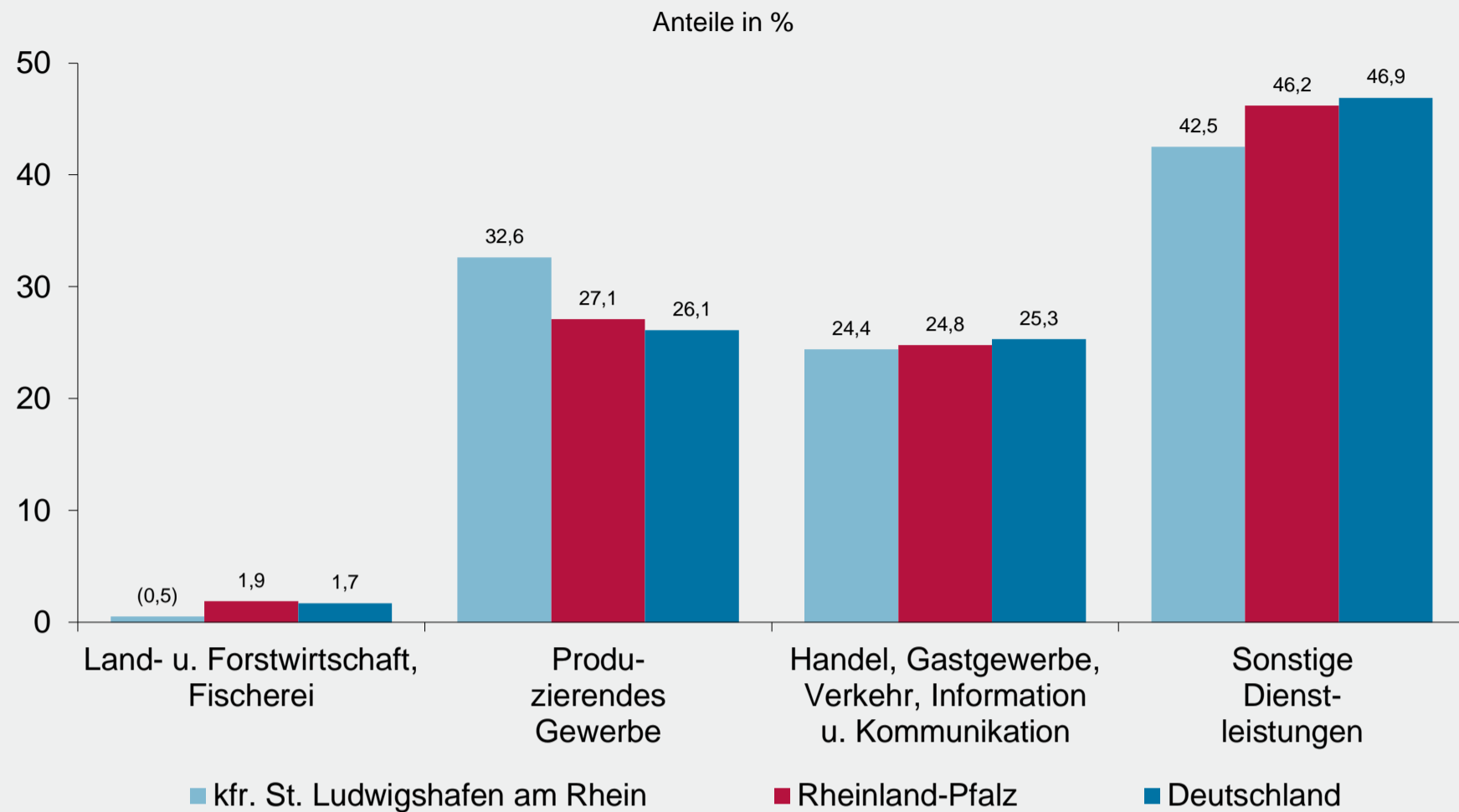
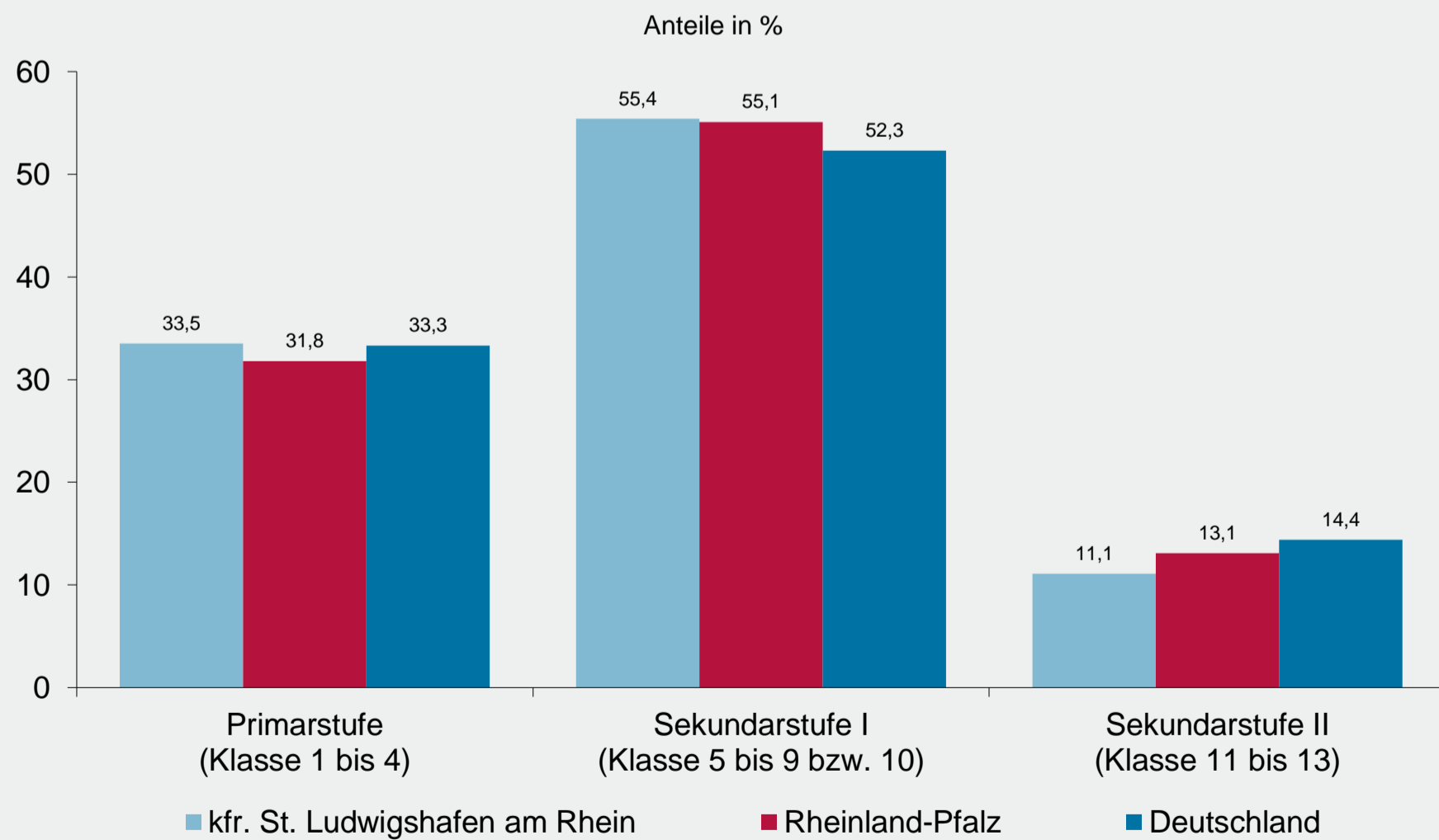
Quelle: Bevölkerung und Haushalte Tabelle 4.4

**G6** Erwerbstätige am 9. Mai 2011 nach ausgewählten Berufsgruppen



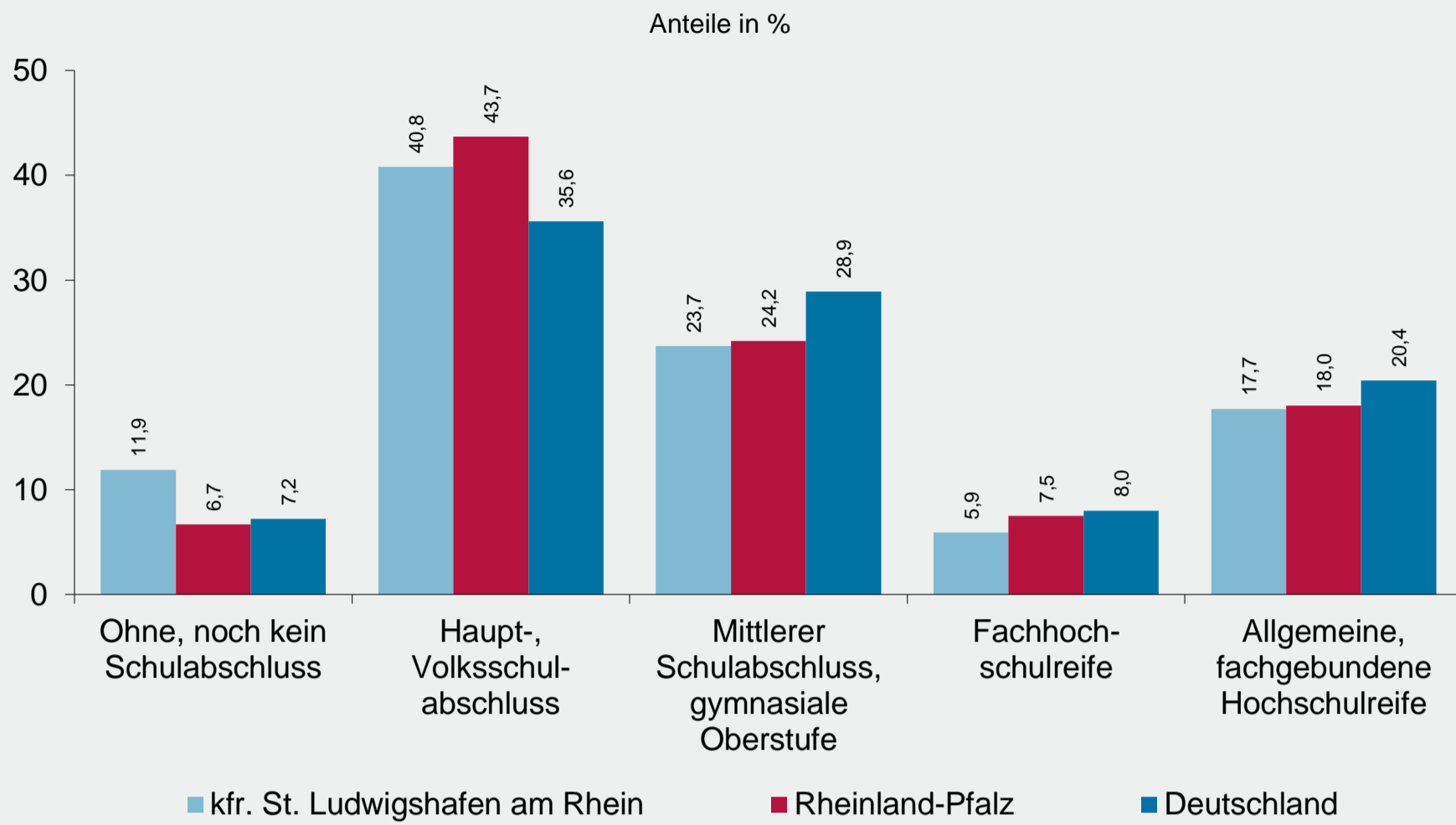
Quelle: Bevölkerung und Haushalte Tabelle 4.4



**G7** Erwerbstätige am 9. Mai 2011 nach Wirtschaftszweigen

**G8** Schülerinnen und Schüler am 9. Mai 2011 nach Klassenstufen


G9

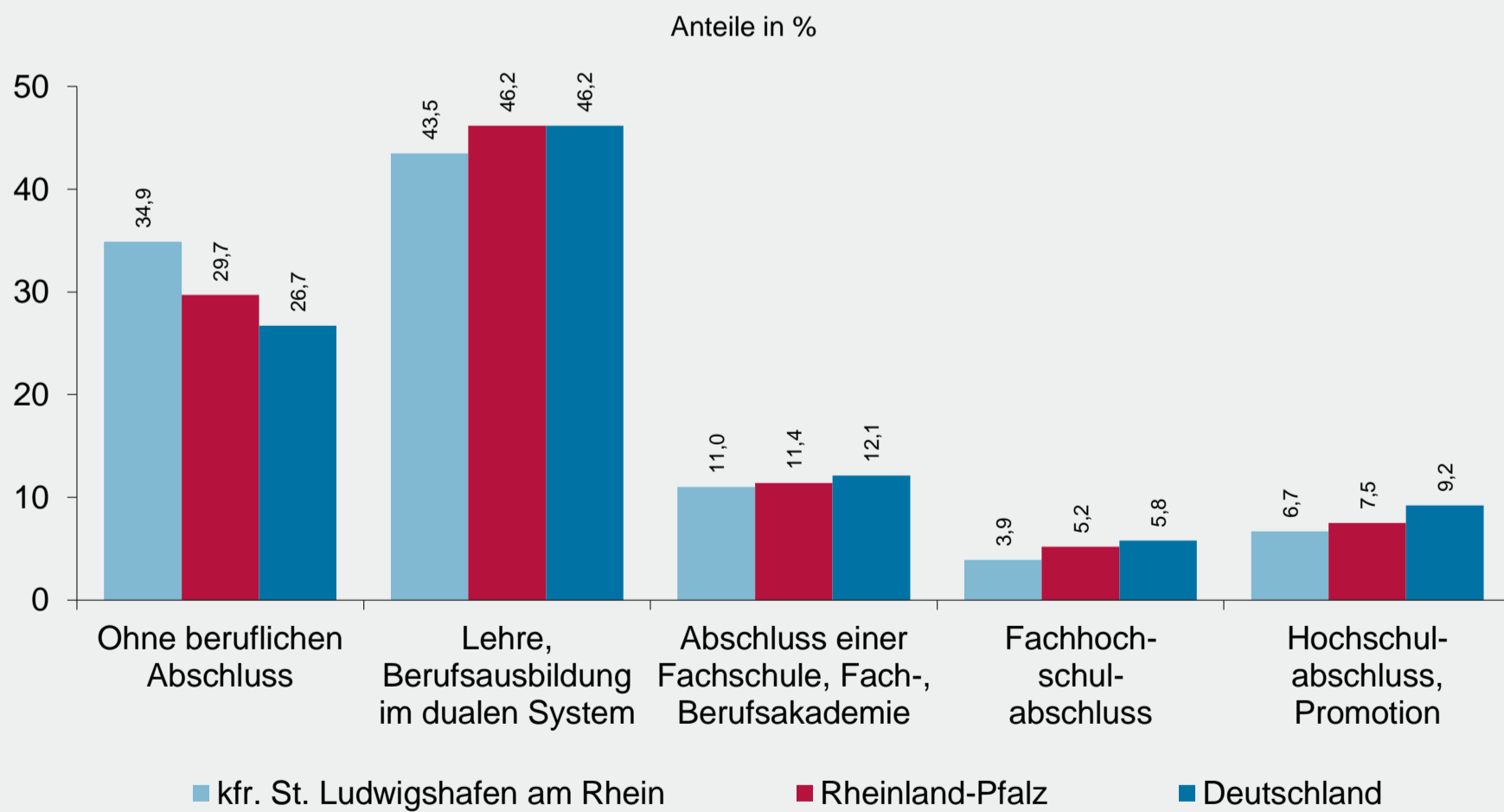
Bevölkerung ab 15 Jahren am 9. Mai 2011 nach höchstem Schulabschluss



Quelle: Bevölkerung und Haushalte Tabelle 4.4

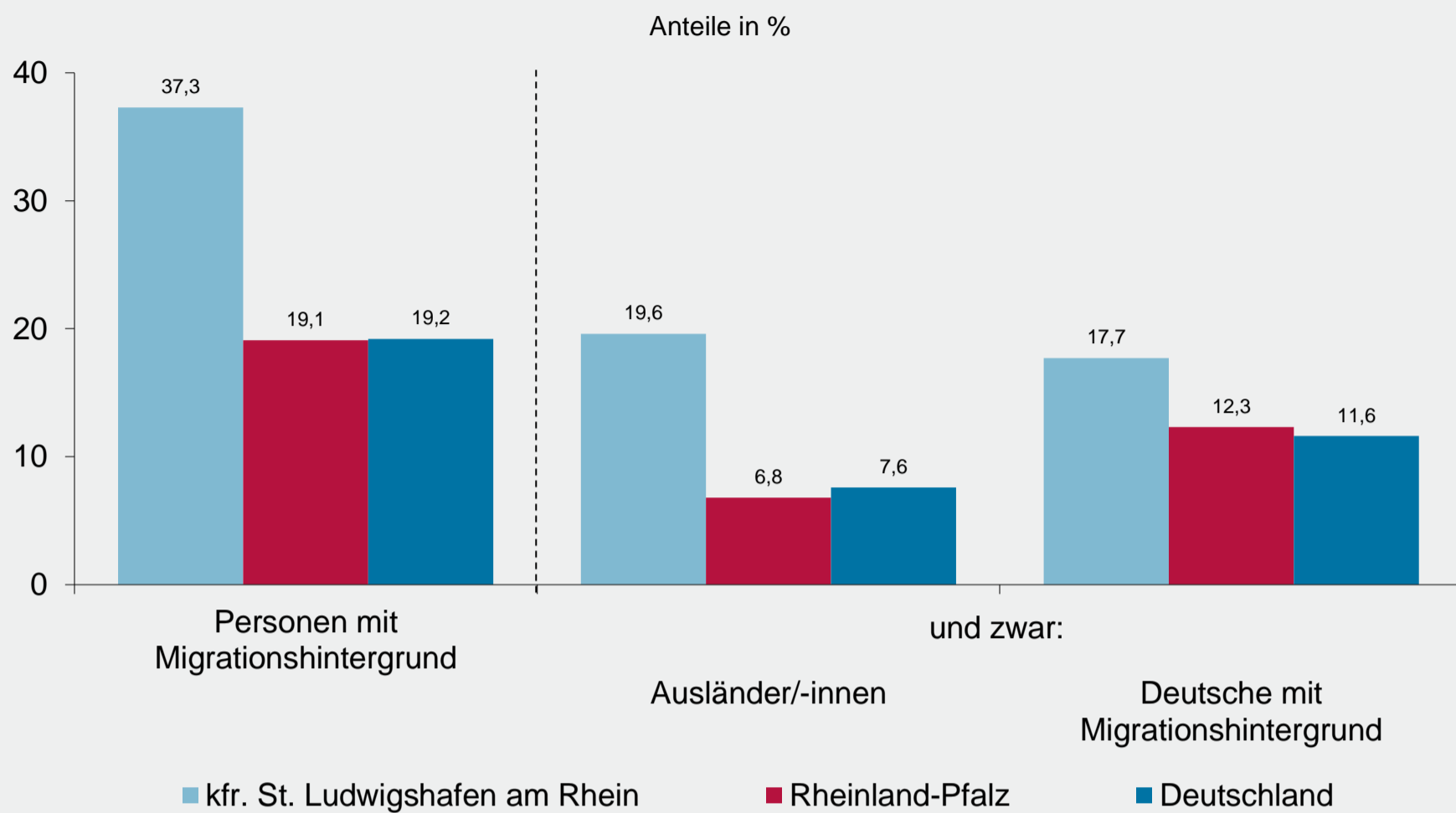
G10

Bevölkerung ab 15 Jahren am 9. Mai 2011 nach höchstem beruflichen Abschluss

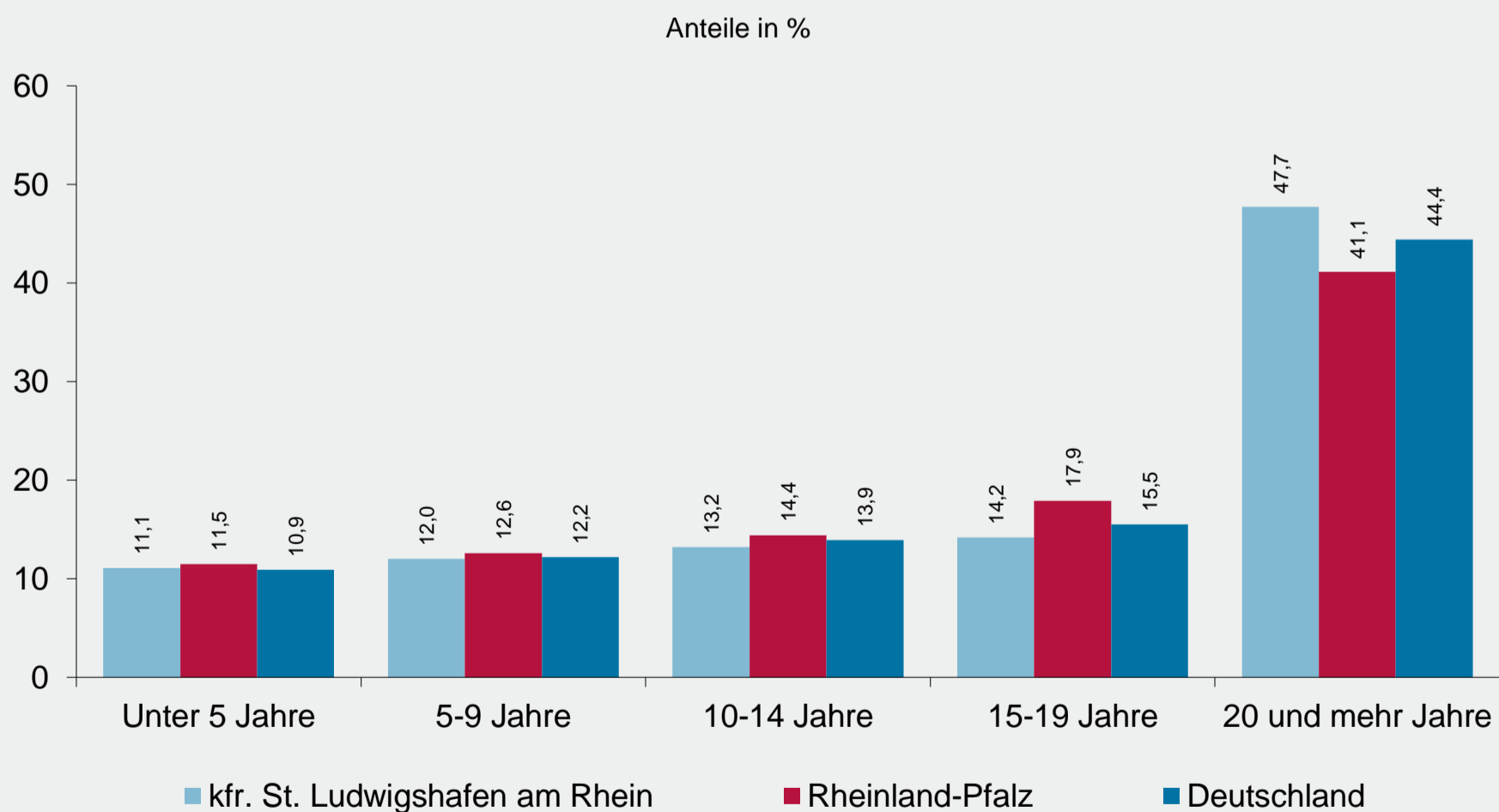


Quelle: Bevölkerung und Haushalte Tabelle 4.4

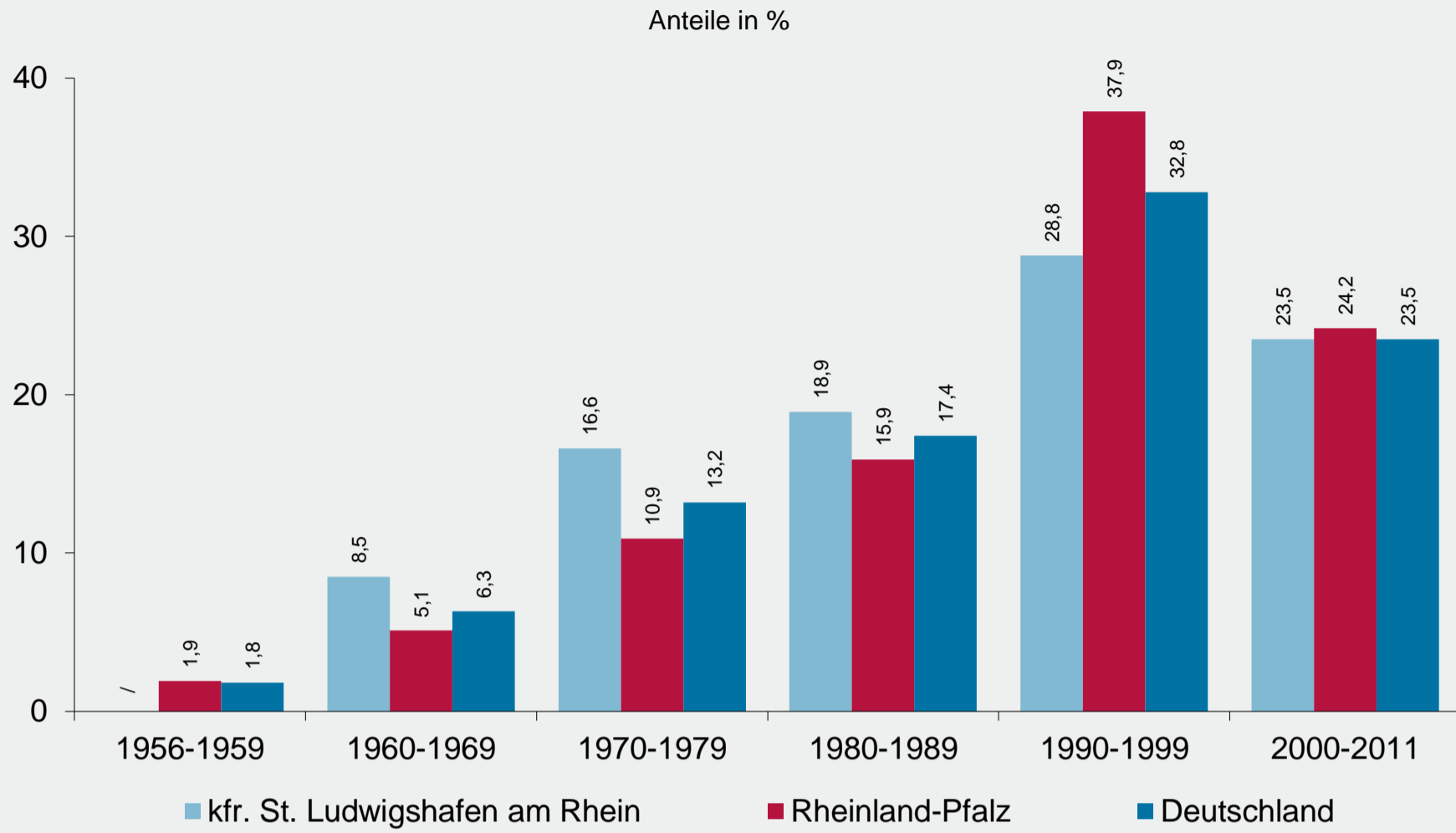
**G11** Bevölkerung mit Migrationshintergrund am 9. Mai 2011 nach Nationalität



**G12** Bevölkerung mit Migrationshintergrund am 9. Mai 2011 nach Aufenthaltsdauer



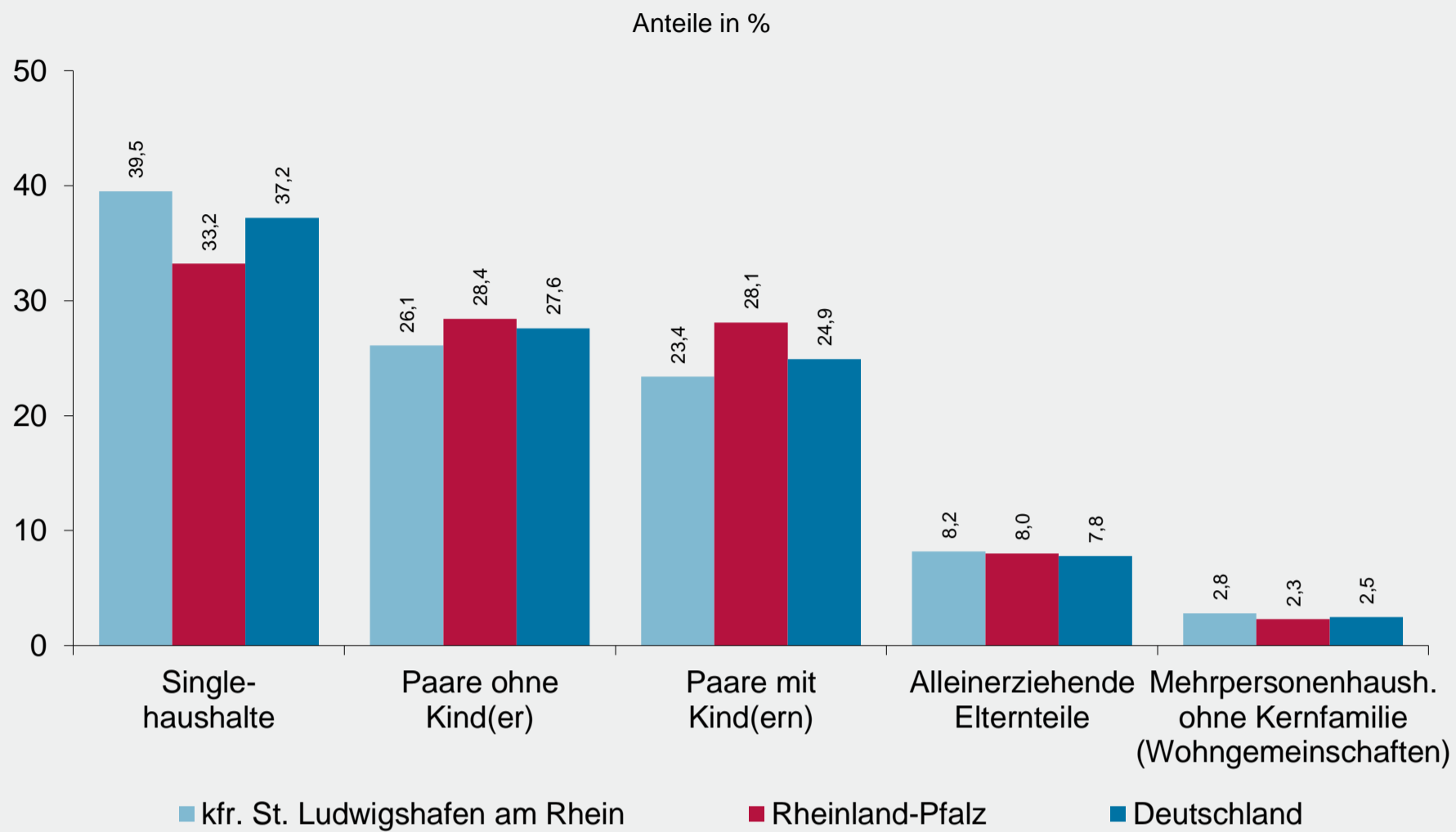
**G13** Bevölkerung mit Migrationserfahrung am 9. Mai 2011 nach Zuzugsjahren



---

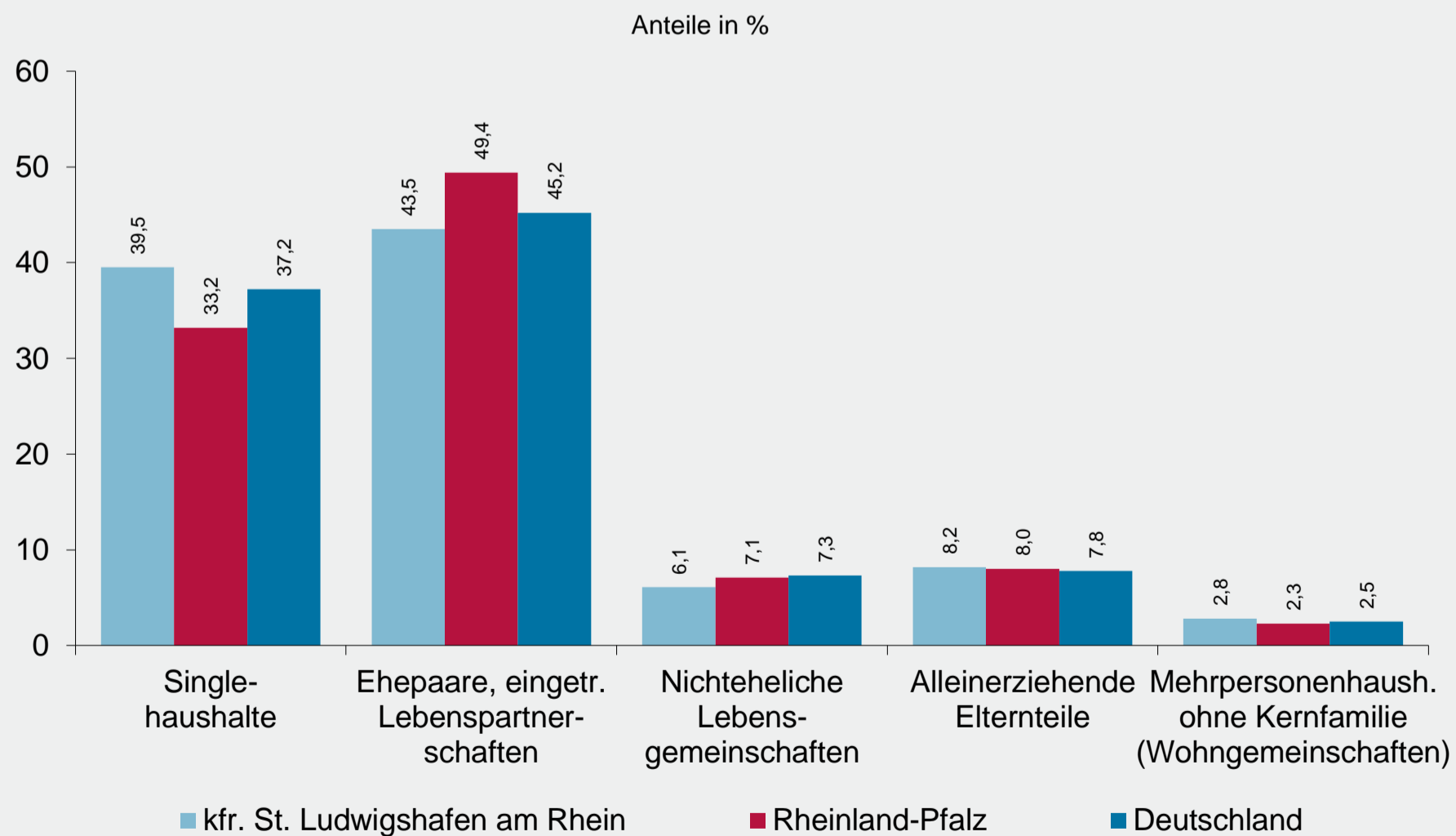
## Haushalte und Familien

## G14 Haushalte am 9. Mai 2011 nach Familientyp



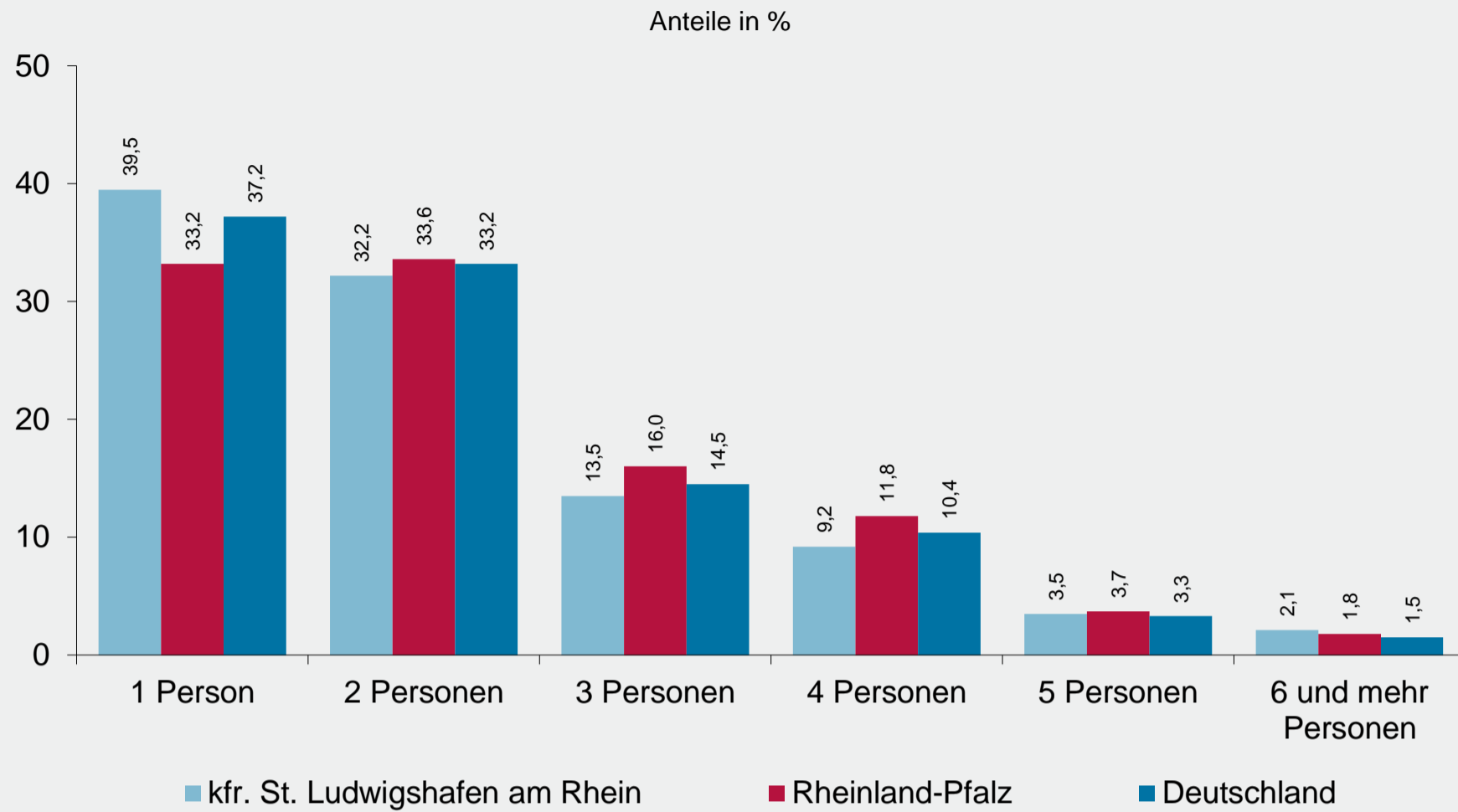
Quelle: Bevölkerung und Haushalte Tabelle 5.2

## G15 Haushalte am 9. Mai 2011 nach Lebensform

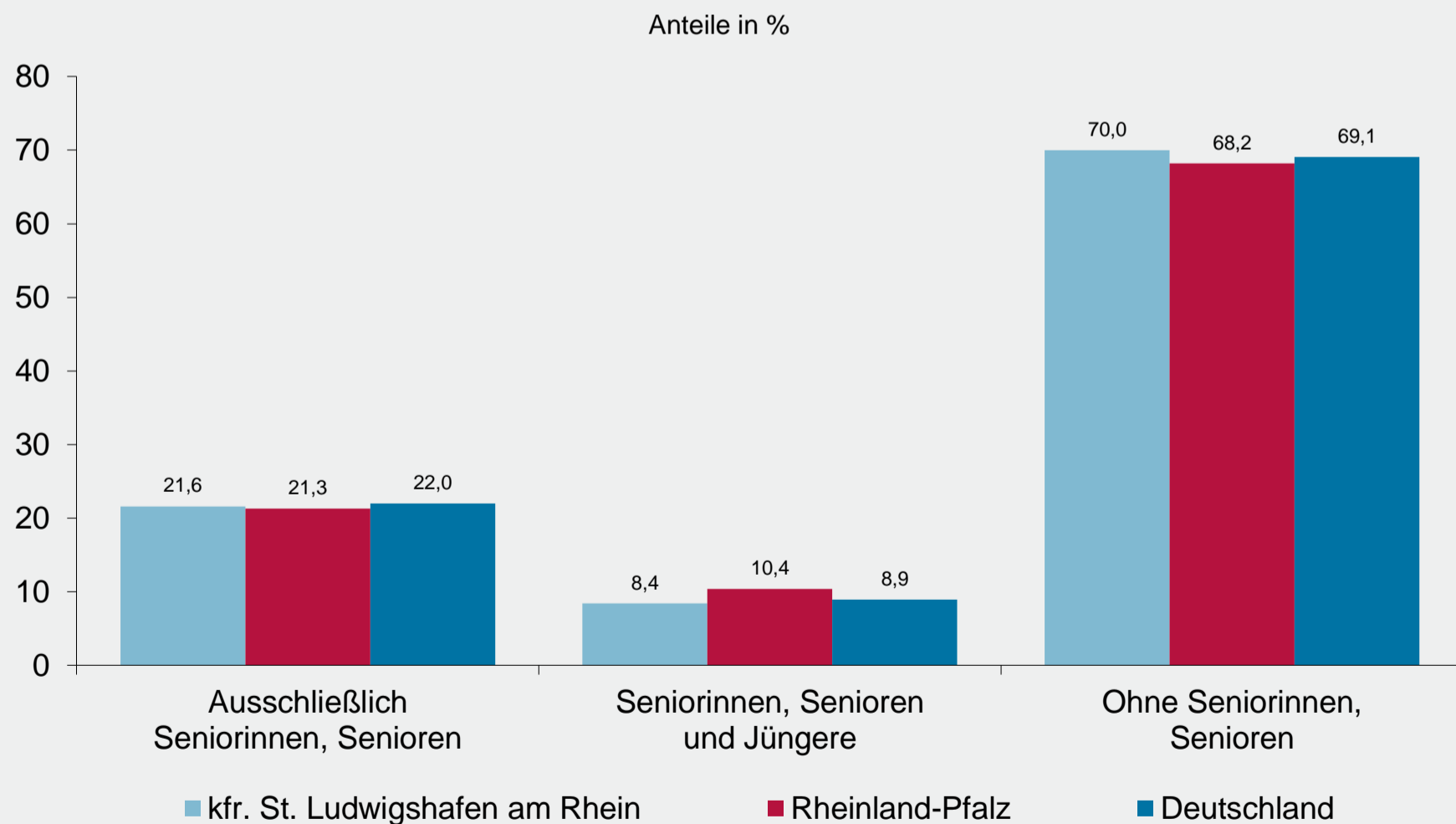


Quelle: Bevölkerung und Haushalte Tabelle 5.2

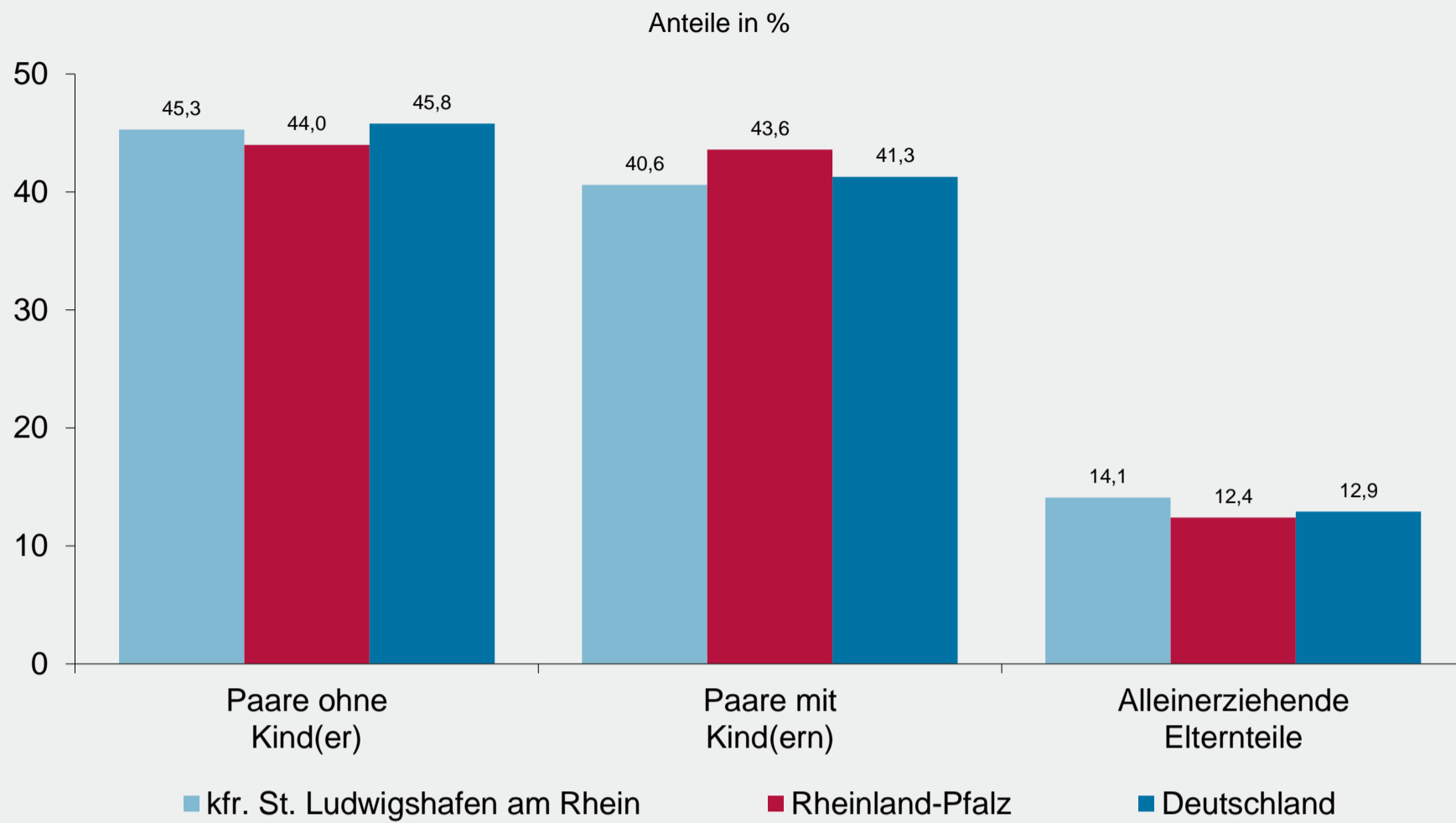
## G16 Haushalte am 9. Mai 2011 nach Haushaltsgröße



## G17 Haushalte am 9. Mai 2011 nach Seniorenstatus

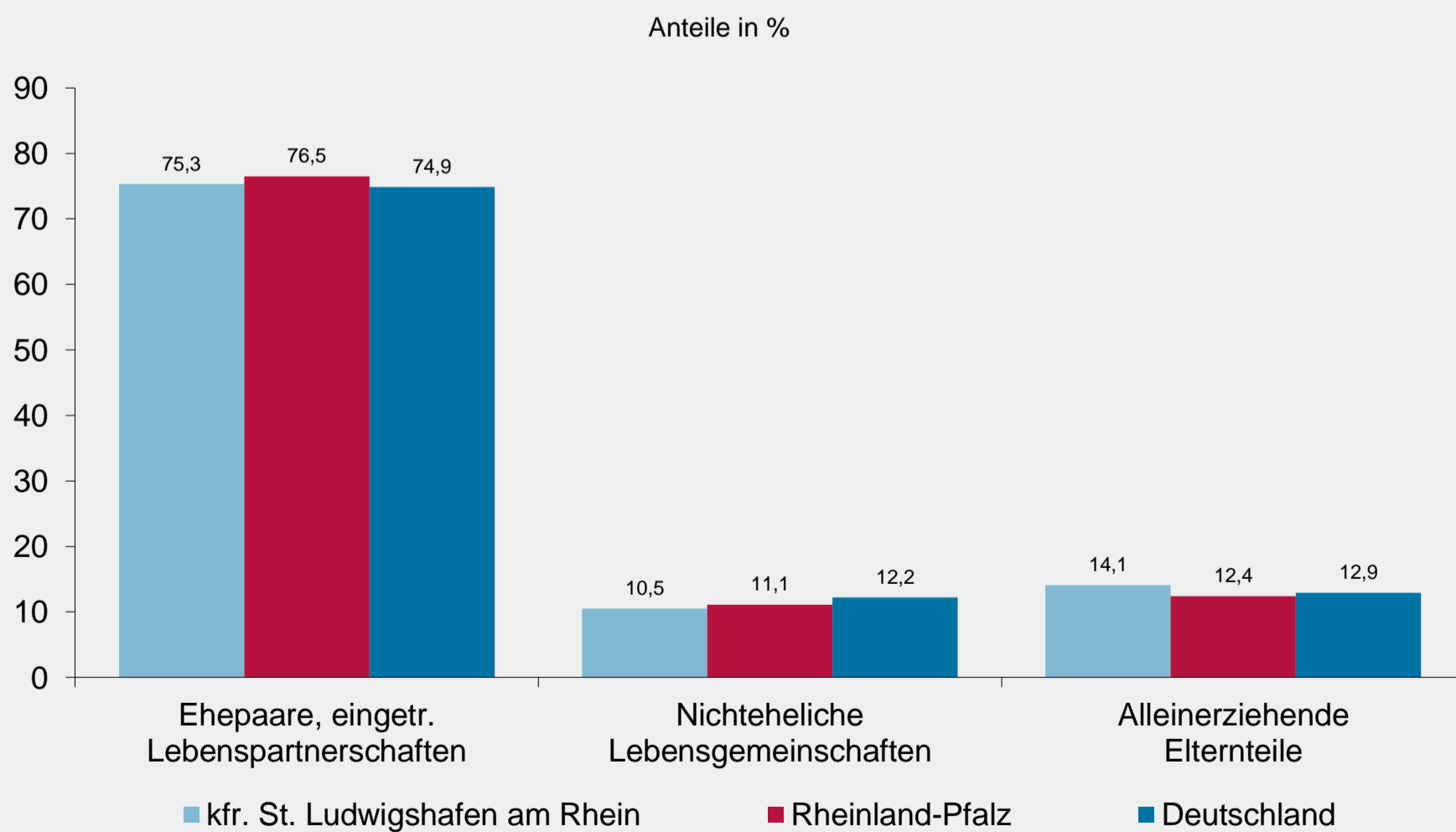


## G18 Familien am 9. Mai 2011 nach Familientyp



Quelle: Bevölkerung und Haushalte Tabelle 6.2

## G19 Familien am 9. Mai 2011 nach Lebensform

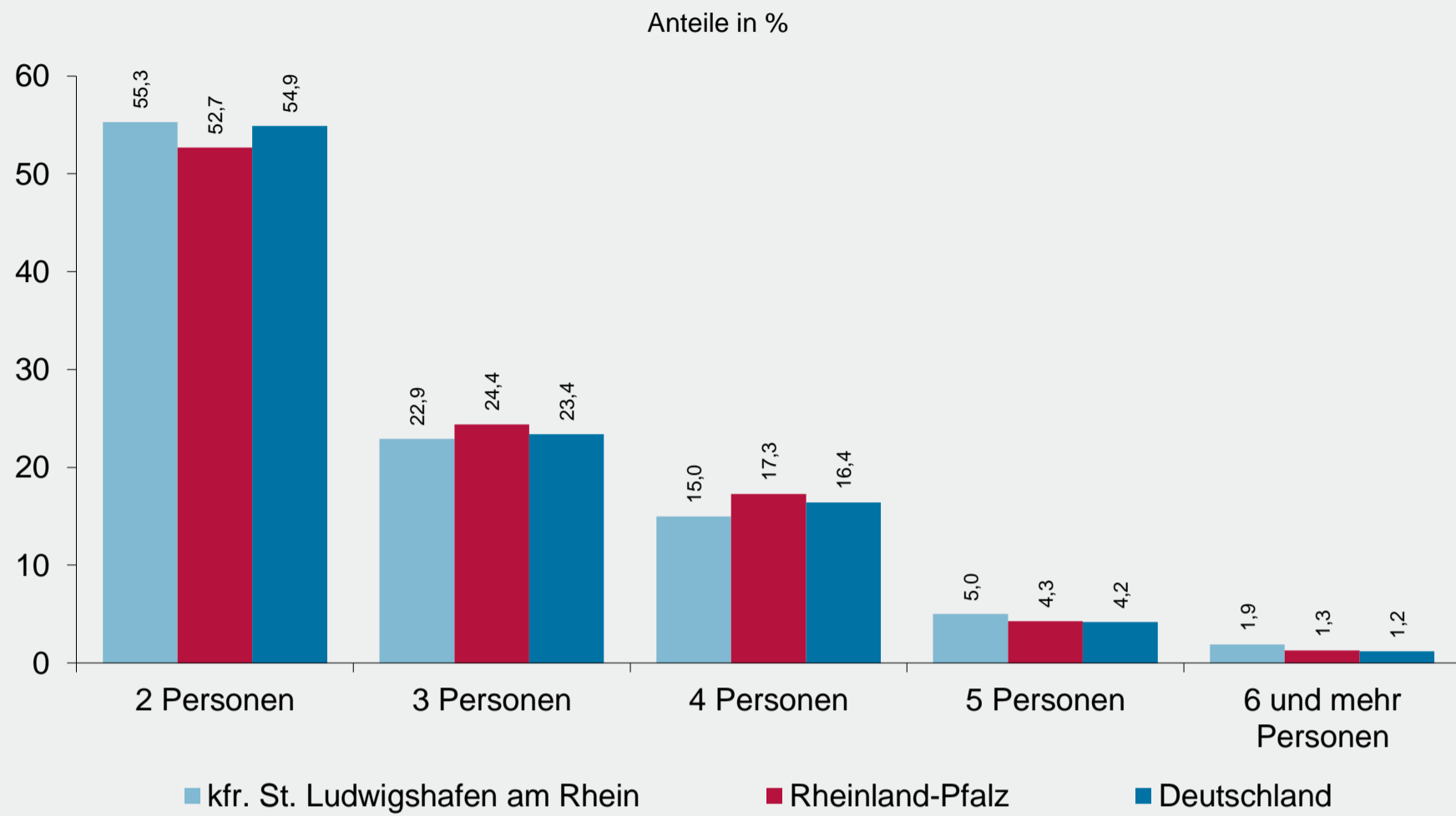


Quelle: Bevölkerung und Haushalte Tabelle 6.2



G20

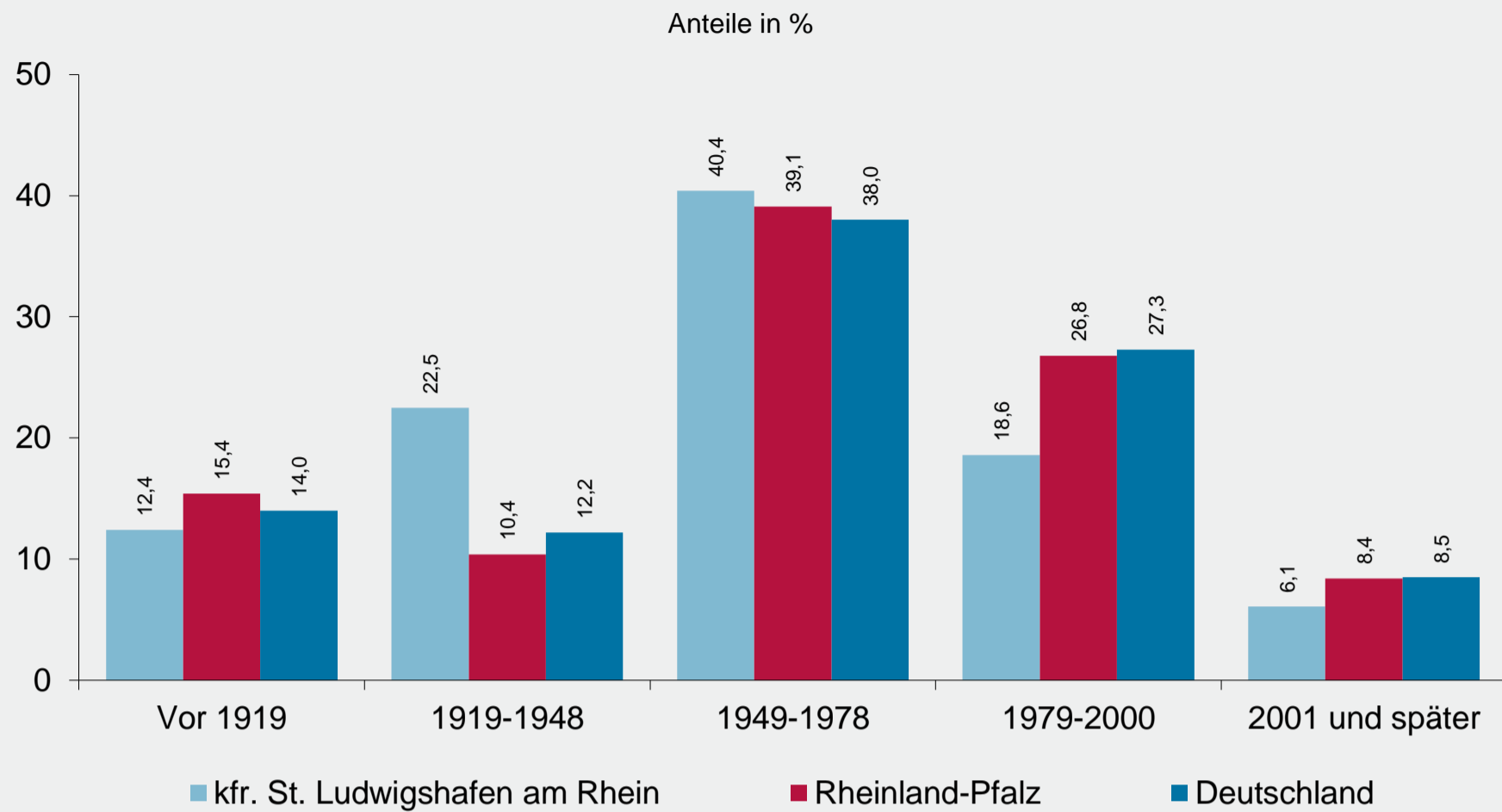
Familien am 9. Mai 2011 nach Familiengröße



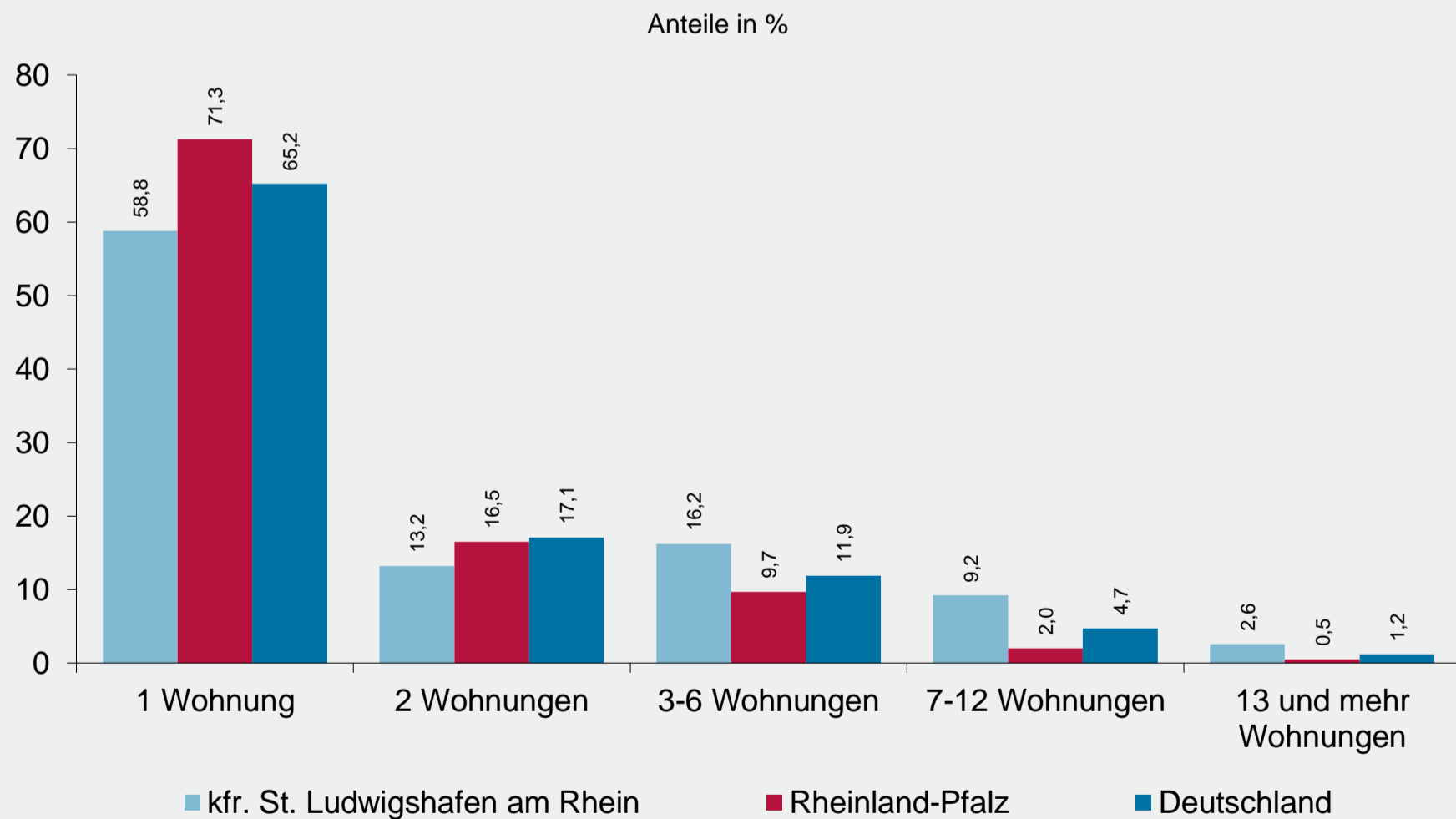
Quelle: Bevölkerung und Haushalte Tabelle 6.2



## Gebäude und Wohnungen

**G21** Gebäude mit Wohnraum am 9. Mai 2011 nach Baujahr


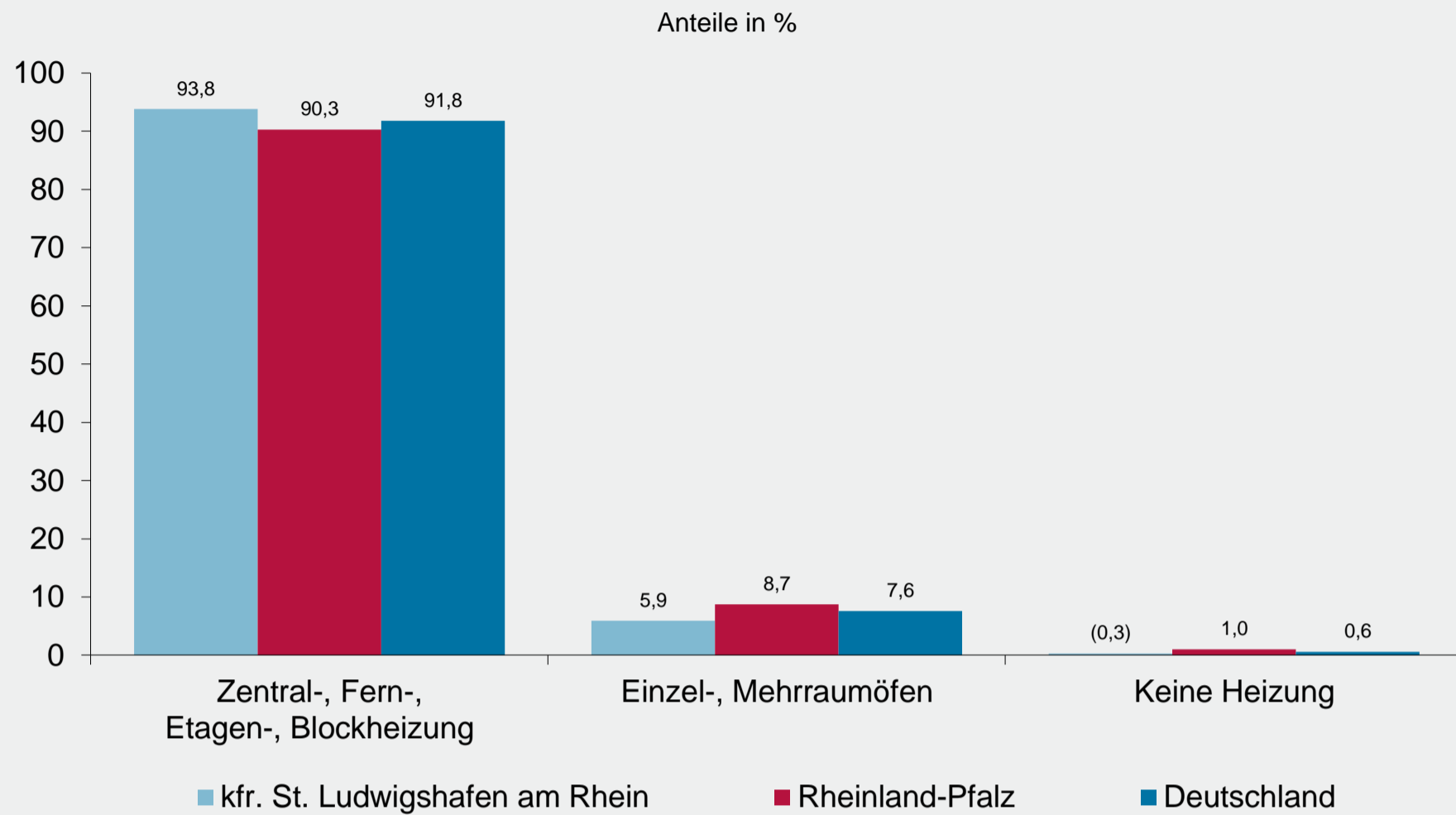
Quelle: Gebäude und Wohnungen Tabelle 1.3.2

**G22** Gebäude mit Wohnraum am 9. Mai 2011 nach Zahl der Wohnungen im Gebäude


Quelle: Gebäude und Wohnungen Tabelle 1.3.2

G23

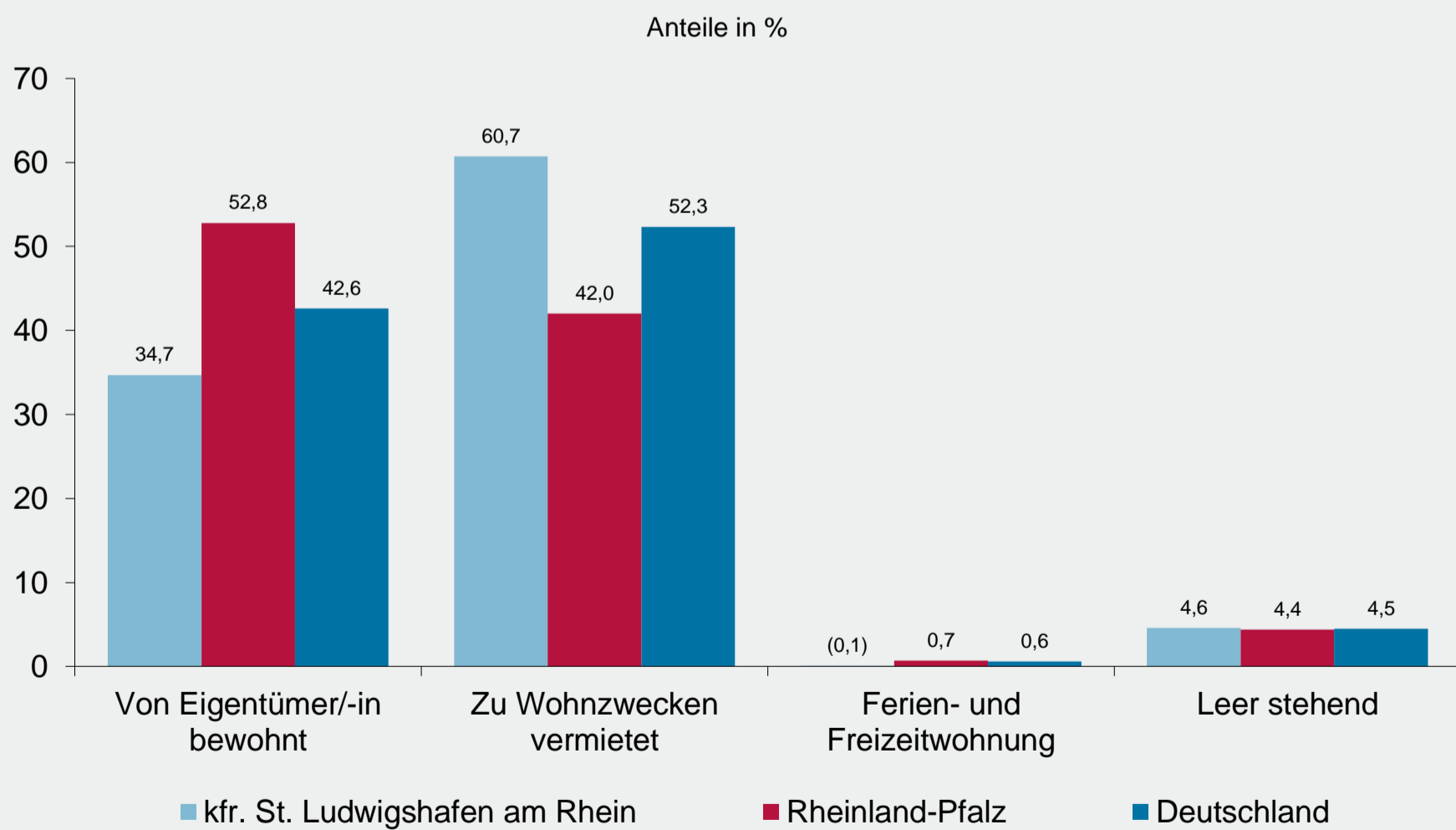
Gebäude mit Wohnraum am 9. Mai 2011 nach Heizungsart



Quelle: Gebäude und Wohnungen Tabelle 1.3.2

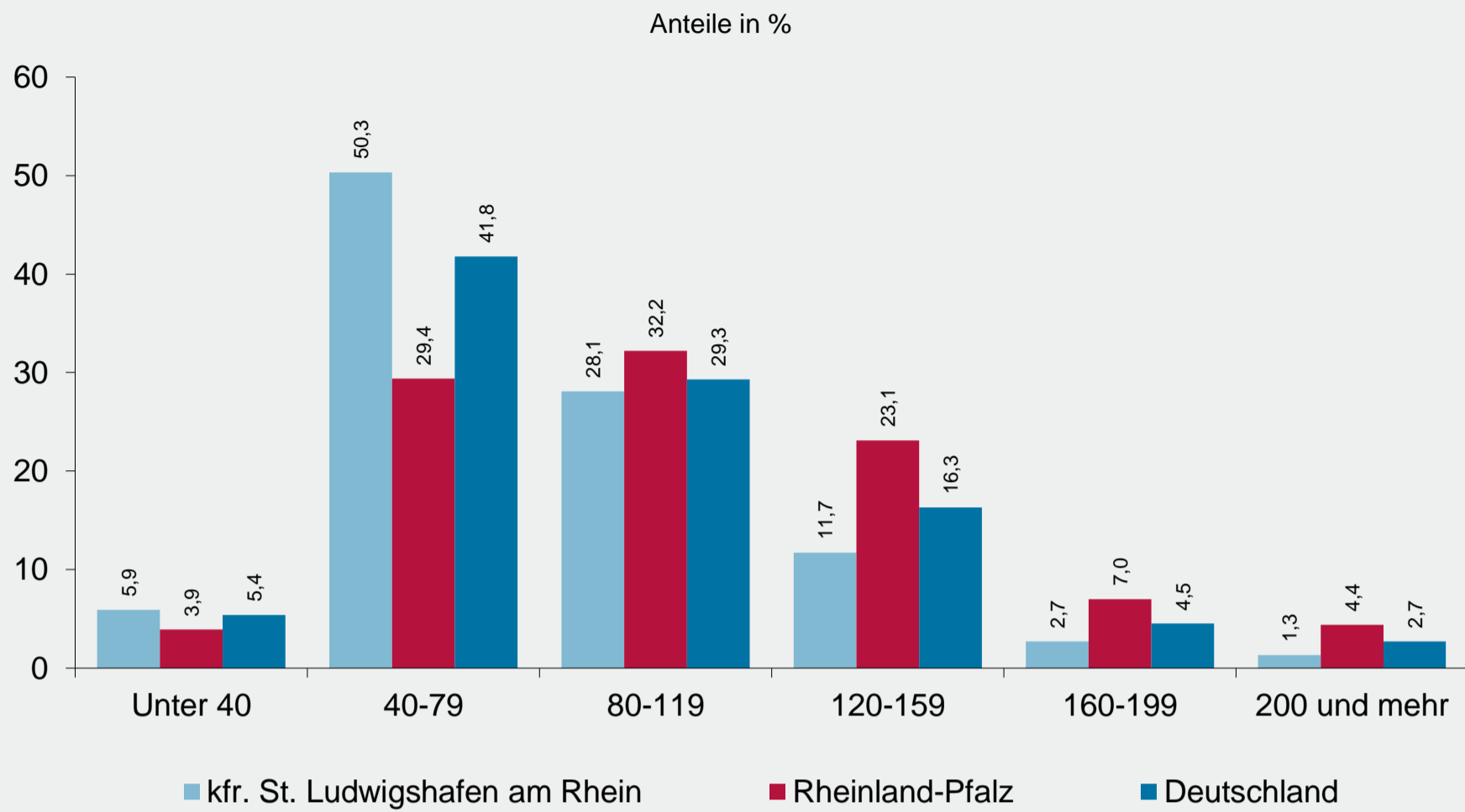
G24

Wohnungen in Gebäuden mit Wohnraum am 9. Mai 2011 nach Art der Nutzung



Quelle: Gebäude und Wohnungen Tabelle 2.2.2

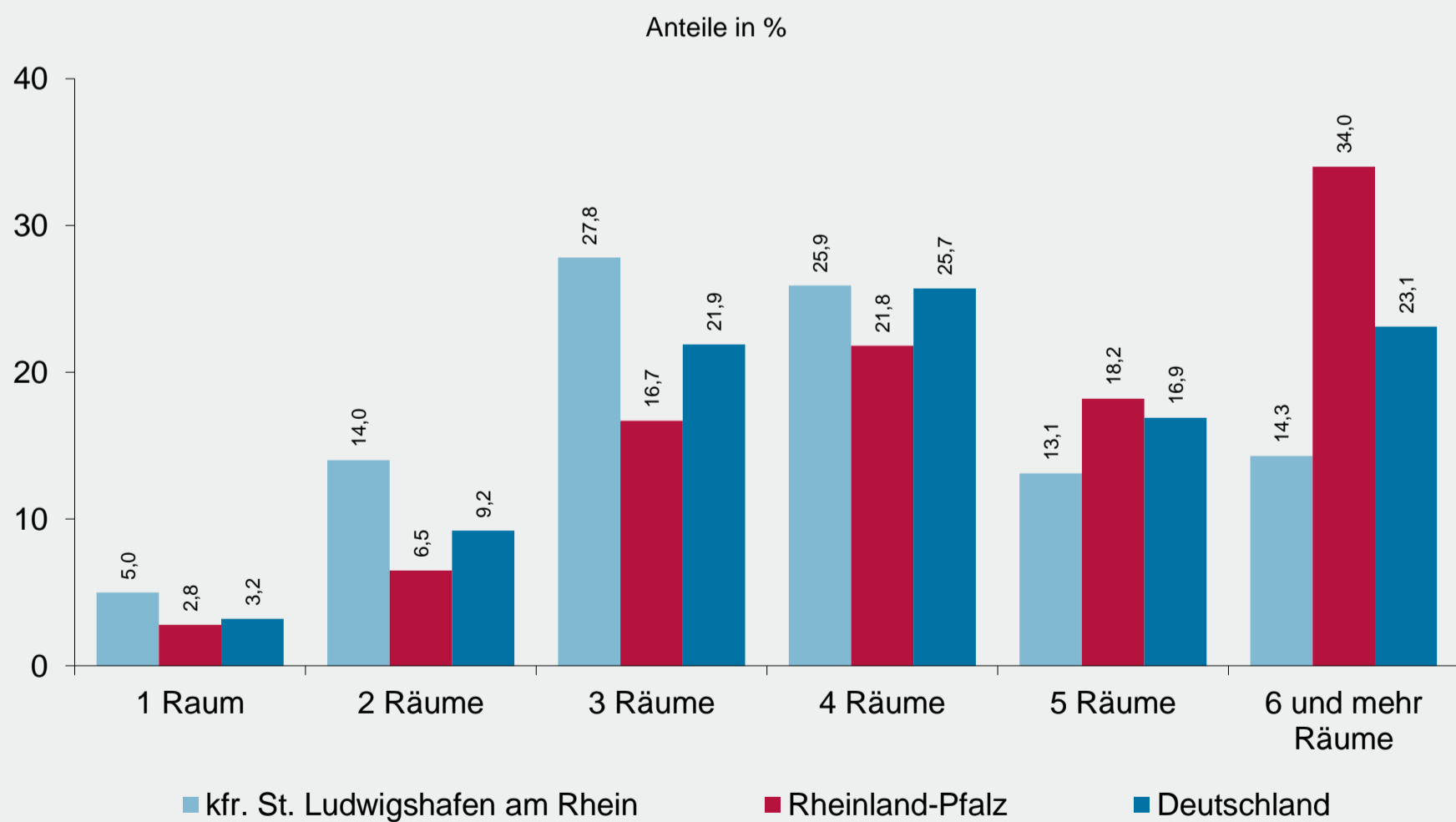
G25

Wohnungen in Gebäuden mit Wohnraum am 9. Mai 2011 nach Wohnfläche in m<sup>2</sup>

Quelle: Gebäude und Wohnungen Tabelle 2.2.2

G26

Wohnungen in Gebäuden mit Wohnraum am 9. Mai 2011 nach Zahl der Räume



Quelle: Gebäude und Wohnungen Tabelle 2.2.2

## Bevölkerung

Merkmal	Definition
Alter	Das Alter einer Person bezeichnet das vollendete Lebensjahr zum Stichtag 9. Mai 2011.
Erwerbsstatus	<p>Der Erwerbsstatus wurde im Zensus 2011 nach dem Labour-Force-Konzept der International Labour Organisation (ILO) abgeleitet. Unterschieden werden:</p> <p><b>Erwerbspersonen</b>, und zwar:</p> <p><b>Erwerbstätige:</b> Erwerbstätig im Sinne der ILO-Definition ist jede Person im erwerbsfähigen Alter ab 15 Jahren, die in dem einwöchigen Berichtszeitraum vom 9. bis 15. Mai 2011 mindestens eine Stunde lang gegen Entgelt oder im Rahmen einer selbstständigen oder mithelfenden Tätigkeit gearbeitet hat. Auch eine Person, die sich in einem formalen Arbeitsverhältnis befindet, das im Berichtszeitraum nur vorübergehend nicht ausgeübt wurde, gilt als erwerbstätig.</p> <p><b>Erwerbslose:</b> Als erwerbslos gilt im Sinne der durch die EU konkretisierten ILO-Abgrenzung jede Person im erwerbsfähigen Alter ab 15 Jahren, die im Berichtszeitraum vom 9. bis 15. Mai 2011 nicht erwerbstätig war, aber in den letzten vier Wochen vor der Befragung aktiv nach einer Tätigkeit gesucht hat. Auf den zeitlichen Umfang der gesuchten Tätigkeit kommt es nicht an. Eine neue Arbeit muss innerhalb von zwei Wochen aufgenommen werden können. Die Einschaltung einer Agentur für Arbeit oder eines kommunalen Trägers in die Suchbemühungen ist nicht erforderlich.</p> <p><b>Nichterwerbspersonen:</b> Personen, die weder erwerbstätig noch erwerbslos sind, gelten als Nichterwerbspersonen. Unterschieden werden hier:</p> <p><b>Schüler/-innen, Studierende (nicht erwerbsaktiv), Personen unterhalb des Mindestalters von 15 Jahren</b>  <b>Rentner/-innen, Pensionäre</b>  <b>Hausfrauen/ -männer</b>  <b>Sonstige</b></p>
Erwerbstätige nach Stellung im Beruf	<p>Bei der Stellung im Beruf werden 15-jährige und ältere Erwerbstätige nach folgenden Kategorien unterschieden:</p> <p><b>Angestellte, Arbeiter/-innen:</b> Angestellte, Arbeiter/-innen sind alle Personen in einem abhängigen Beschäftigungsverhältnis. Hierzu zählen alle Angestellten, Arbeiter/-innen, Auszubildenden, Grundwehr-/Zivildienstleistenden sowie Nebenjobber/-innen.</p> <p><b>Beamtinnen, Beamte:</b> Beamte/-innen sind alle Personen in einem öffentlich-rechtlichen Dienstverhältnis des Bundes, der Länder, der Gemeinden oder sonstiger Körperschaften des öffentlichen Rechts (einschließlich der Beamtenanwärter/-innen und der Beamten/-innen im Vorbereitungsdienst) sowie Richter/-innen. Zu dieser Kategorie zählen auch alle Soldaten/-innen.</p> <p><b>Selbstständige mit Beschäftigten:</b> Selbstständige mit Beschäftigten sind alle Personen, die in keinem abhängigen Beschäftigungsverhältnis stehen und abhängig Beschäftigte haben, die ein Arbeitsentgelt erhalten.</p> <p><b>Selbstständige ohne Beschäftigte:</b> Selbstständige ohne Beschäftigte sind alle Personen, die in keinem abhängigen Beschäftigungsverhältnis stehen und höchstens mithelfende Familienangehörige ohne Entgelt beschäftigen.</p> <p><b>Mithelfende Familienangehörige:</b> Mithelfende Familienangehörige sind Familienangehörige, die regelmäßig und überwiegend in einem Betrieb, der von einem Familienmitglied als Selbstständiger/ Selbstständigem geleitet wird, mithelfen, ohne hierfür Lohn oder Gehalt zu erhalten und ohne dass für sie Pflichtbeiträge zur gesetzlichen Rentenversicherung gezahlt werden.</p>
Erwerbstätige nach Wirtschaftszweig	<p>Der Wirtschaftszweig bezieht sich auf die Art der Produktion oder Tätigkeit des Betriebes oder einer ähnlichen Wirtschaftseinheit, in dem bzw. in der sich der Arbeitsplatz einer erwerbstätigen Person im Alter von 15 Jahren und älter befindet. Das Merkmal stellt die Wirtschafts(unter)bereiche gemäß Mikrozensus auf Basis der aktuellen Wirtschaftszweigklassifikation von 2008 (WZ 2008) dar:</p> <p><b>Land- und Forstwirtschaft, Fischerei</b>  <b>Produzierendes Gewerbe</b>  <b>Handel, Gastgewerbe, Verkehr, Information u. Kommunikation</b>  <b>Sonstige Dienstleistungen</b></p>
Erwerbstätige nach ausgewählten Berufsgruppen	<p>Dieses Merkmal gibt die tatsächlich ausgeübte Tätigkeit einer erwerbstätigen Person im Alter von 15 Jahren und älter an. Der Auswertung liegt die aktuelle internationale Standardklassifikation der Berufe von 2008 (ISCO-08) zugrunde. Dargestellt wird hier die Berufshauptgruppe (1-Steller der Klassifikation). Die ISCO-08 unterscheidet sich strukturell von der nationalen Berufsklassifikation KldB 2010. Während die KldB 2010 nationale Besonderheiten besser berücksichtigt, ermöglicht die Auswertung nach der ISCO-08 eine internationale Vergleichbarkeit und bietet einen anderen Blickwinkel auf die Struktur der ausgeübten Tätigkeiten. Unterschieden werden:</p> <p><b>Führungskräfte, akademische Berufe</b>  <b>Techniker, gleichrangige nichttechnische Berufe</b>  <b>Bürokräfte, Dienstleistungsberufe, Verkäufer</b>  <b>Handwerksberufe</b>  <b>Bediener von Maschinen, Montageberufe</b>  <b>Hilfsarbeitskräfte</b></p>
Familienstand	<p>Das Merkmal gibt an, welchen personenrechtlichen Familienstand eine Person hat. Der personenrechtliche Familienstand wird nach dem Personenstandsgesetz sowie nach dem Gesetz über die Eingetragene Lebenspartnerschaft ausgewiesen. Unterschieden wird nach folgenden Kategorien:</p> <p><b>Ledig</b>  <b>Verheiratet, eingetragene Lebenspartnerschaft</b>  <b>Verwitwet, eingetr. Lebenspartner/-in verstorben</b>  <b>Geschieden, eingetr. Lebenspartnerschaft aufgehoben</b> (einschließlich Ehe aufgehoben)</p>

## Bevölkerung

Merkmal	Definition
Höchster beruflicher Abschluss	<p>Nachgewiesen werden für 15-Jährige und ältere folgende Kategorien:</p> <p><b>Ohne beruflichen Abschluss:</b> Unter der Ausprägung „ohne beruflichen Ausbildungsabschluss“ werden neben allen Personen, die keinen beruflichen Abschluss haben bzw. noch nicht haben, alle nachgewiesen, die ein Berufsvorbereitungsjahr absolviert haben. Außerdem fallen hierunter auch Personen mit ausschließlich einer Anlernausbildung oder einem beruflichem Praktikum, die 1954 oder später geboren sind.</p> <p><b>Lehre, Berufsausbildung im dualen System:</b> Zu der Ausprägung „Lehre, Berufsausbildung im dualen System“ gehören auch Personen, die einen Vorbereitungsdienst für den mittleren Dienst in der öffentlichen Verwaltung durchlaufen haben. Außerdem fallen hierunter Personen mit ausschließlich einer Anlernausbildung oder einem beruflichem Praktikum, die vor 1954 geboren wurden.</p> <p><b>Abschluss einer Fachschule, Fach-, Berufsakademie:</b> Unter der Ausprägung „Fachschulabschluss“ werden auch Personen mit einer Meister-/Technikerausbildung sowie mit einem Abschluss einer Schule des Gesundheitswesens ausgewiesen.</p> <p><b>Fachhochschulabschluss:</b> Personen, die einen Ingenieurschulabschluss oder einen Verwaltungsfachhochschulabschluss haben, werden ebenfalls unter der Ausprägung „Fachhochschulabschluss“ geführt.</p> <p><b>Hochschulabschluss, Promotion</b></p>
Höchster Schulabschluss	<p>Nachgewiesen werden für 15-Jährige und ältere folgende Kategorien:</p> <p><b>Ohne, noch kein Schulabschluss:</b> Inkl. Abschluss nach höchstens 7 Jahren Schulbesuch (insbesondere Abschluss im Ausland).</p> <p><b>Haupt-, Volksschulabschluss</b></p> <p><b>Mittlerer Schulabschluss, gymnasiale Oberstufe</b></p> <p><b>Fachhochschulreife</b></p> <p><b>Allgemeine, fachgebundene Hochschulreife</b></p>
Klassenstufen	<p>Nachgewiesen werden für Personen, die im Zeitraum vom 9. bis 15. Mai 2011 eine allgemeinbildende Schule besuchten, die Schulstufe in der folgenden Differenzierung.</p> <p><b>Primarstufe (Klasse 1 bis 4)</b></p> <p><b>Sekundarstufe I (Klasse 5 bis 9 bzw. 10)</b></p> <p><b>Sekundarstufe II (Klasse 11 bis 13)</b></p>
Migrationserfahrung nach Zuzugsjahren	<p>Dieses Merkmal gibt an, in welchem Jahr Personen mit Migrationserfahrung in die Bundesrepublik Deutschland zugezogen sind. Als Personen mit Migrationserfahrung werden alle nach 1955 auf das heutige Gebiet der Bundesrepublik Deutschland zugewanderten Ausländer/-innen sowie zugewanderten Deutschen definiert. Ausländer/-innen sind Personen, die nicht die deutsche Staatsangehörigkeit besitzen.</p>
Migrationshintergrund nach Nationalität	<p>Als Personen mit Migrationshintergrund sind alle zugewanderten und nicht zugewanderten Ausländer/-innen sowie alle nach 1955 auf das heutige Gebiet der Bundesrepublik Deutschland zugewanderten Deutschen und alle Deutschen mit zumindest einem nach 1955 auf das heutige Gebiet der Bundesrepublik Deutschland zugewanderten Elternteil definiert. Ausländer/-innen sind Personen, die nicht die deutsche Staatsangehörigkeit besitzen.</p>
Migrationshintergrund nach Aufenthaltsdauer	<p>Nachgewiesen wird die Aufenthaltsdauer im heutigen Gebiet der Bundesrepublik Deutschland.</p>
Religion	<p>Nachgewiesen ist die Zugehörigkeit zu einer öffentlich-rechtlichen Religionsgesellschaft in folgender Differenzierung:</p> <p><b>Römisch-katholische Kirche</b></p> <p><b>Evangelische Kirche</b></p> <p><b>Sonstige, keine:</b> Zu sonstigen öffentlich-rechtlichen Religionsgesellschaften zählen u.a. evangelische Freikirchen, orthodoxe Kirchen sowie jüdische Gemeinden.</p>

## Haushalte und Familien

Merkmal	Definition
Alleinerziehende Elternteile	Alleinerziehende Mütter oder Väter sind Elternteile ohne Partner/-in, die mit mindestens einem Kind in einem privaten Haushalt leben.
Kernfamilie	Eine Kernfamilie besteht aus zwei oder mehr Personen, die zu demselben privaten Haushalt gehören. Sie setzt sich zusammen aus der Bezugsperson des privaten Haushalts – das heißt eine nach Alter, Familienstand und Geschlecht festgelegte zentrale Person des privaten Haushalts – und mindestens einer weiteren Person, zum Beispiel der Partnerin/ dem Partner oder einem Kind der Bezugsperson. Dieses Familienkonzept beschränkt die Beziehungen zwischen Vorfahren und Nachfahren auf direkte Beziehungen (ersten Grades), das heißt auf Beziehungen zwischen Eltern und Kindern.
Kind	Unter Kind ist ein leiblicher Sohn bzw. ein Stief- oder Adoptivsohn oder eine leibliche Tochter bzw. eine Stief- oder Adoptivtochter (ungeachtet des Alters) zu verstehen, dessen bzw. deren üblicher Aufenthaltsort sich im privaten Haushalt mindestens eines Elternteils befindet, in dem ein Elternteil bzw. deren /dessen Partner/ -in die Bezugsperson (vgl. Definition Kernfamilie) ist.
Paar	Der Begriff Paar umfasst Ehepaare, Paare in einer eingetragenen Lebenspartnerschaften sowie Paare in einer nichtehelichen Lebensgemeinschaft, die jeweils in einem privaten Haushalt zusammenleben. Ein Ehepaar ist ein gemäß gesetzlichem Familienstand zum Stichtag verheiratetes verschiedengeschlechtliches Paar in einem privaten Haushalt. Eine eingetragene Lebenspartnerschaft ist ein gemäß gesetzlichem Familienstand zum Stichtag rechtlich anerkanntes gleichgeschlechtliches Paar in einem privaten Haushalt. Eine nichteheliche Lebensgemeinschaft ist ein gemischtgeschlechtliches Paar in einem privaten Haushalt, das gemäß gesetzlichem Familienstand zum Stichtag nicht miteinander verheiratet war.
Privater Haushalt	Ein privater Haushalt besteht aus mindestens einer Person. Zugrunde gelegt wird das „Konzept des gemeinsamen Wohnens“. Alle Personen, die unabhängig von ihrem Wohnstatus (Haupt-/ Nebenwohnsitz) gemeinsam in einer Wohnung leben, gelten als Mitglieder desselben privaten Haushalts, sodass es einen privaten Haushalt pro belegter Wohnung gibt. Personen in Gemeinschafts- und Anstaltsunterkünften sind hier nicht enthalten, sondern nur Personen, die eine eigene Haushaltsführung aufweisen. Eine Person des privaten Haushalts wurde statistisch als Bezugsperson – das heißt eine nach Alter, Familienstand und Geschlecht festgelegte zentrale Person des privaten Haushalts – bestimmt. Ausgehend von dieser Person wurden der Haushaltstyp und die Stellung der weiteren Personen im privaten Haushalt bestimmt.
Seniorenstatus eines privaten Haushalts	Nachgewiesen wird die Haushaltstruktur aller privaten Haushalte, wobei dies hier in Abhängigkeit vom Alter der in einem privaten Haushalt wohnhaften Personen erfolgt. Als Senioren/-innen gelten diejenigen Personen, welche zum Zensusstichtag 9. Mai 2011 das 65. Lebensjahr vollendet hatten. Nachgewiesen werden die folgenden Haushaltstypen: <b>Ausschließlich Seniorinnen, Senioren</b> <b>Seniorinnen, Senioren und Jüngeren</b> <b>Ohne Seniorinnen, Senioren</b>
Typ der Kernfamilie (nach Familientyp)	Nachgewiesen wird, in welcher Konstellation die Personen einer Kernfamilie gemeinschaftlich leben. Hierbei werden - mit Fokus auf die Existenz von Kindern in der Kernfamilie - folgende Familientypen unterschieden. <b>Paare ohne Kind(er)</b> <b>Paare mit Kind(ern)</b> <b>Alleinerziehende Elternteile</b>
Typ der Kernfamilie (nach Lebensform)	Nachgewiesen wird, in welcher Konstellation die Personen einer Kernfamilie gemeinschaftlich leben. Hierbei werden - mit Fokus auf die Lebensformen in der Kernfamilie - folgende Familientypen unterschieden: <b>Ehepaare, eingetragene Lebenspartnerschaften</b> <b>Nichteheliche Lebensgemeinschaften</b> <b>Alleinerziehende Elternteile</b>
Typ des privaten Haushalts (nach Familientyp)	Nachgewiesen wird, in welcher Konstellation die Personen einer Kernfamilie gemeinschaftlich leben. Hierbei werden - mit Fokus auf die Existenz von Kindern in der Kernfamilie - folgende Haushaltstypen unterschieden. <b>Singlehaushalte:</b> Ein Einpersonenhaushalt bezeichnet einen privaten Haushalt mit einer allein lebenden Person. <b>Paare ohne Kind(er)</b> <b>Paare mit Kind(ern)</b> <b>Alleinerziehende Elternteile</b> <b>Mehrpersonenhaushalte ohne Kernfamilie:</b> Unter Mehrpersonenhaushalten ohne Kernfamilie werden alle anderen privaten Mehrpersonenhaushalte zusammengefasst, die durch die zuvor genannten Kategorien nicht abgedeckt sind, wie etwa nicht eingetragene Lebenspartnerschaften gleichgeschlechtlicher Paare, Wohngemeinschaften, Großeltern-Enkel-Haushalte ohne Elternteile etc.
Typ des privaten Haushalts (nach Lebensform)	Nachgewiesen wird, in welcher Konstellation die Personen einer Kernfamilie gemeinschaftlich leben. Hierbei werden - mit Fokus auf die Lebensformen in der Kernfamilie - folgende Haushaltstypen unterschieden: <b>Singlehaushalte:</b> Ein Einpersonenhaushalt bezeichnet einen privaten Haushalt mit einer allein lebenden Person. <b>Ehepaare, eingetragene Lebenspartnerschaften</b> <b>Nichteheliche Lebensgemeinschaften</b> <b>Alleinerziehende Elternteile</b> <b>Mehrpersonenhaushalte ohne Kernfamilie:</b> Unter Mehrpersonenhaushalten ohne Kernfamilie werden alle anderen privaten Mehrpersonenhaushalte zusammengefasst, die durch die zuvor genannten Kategorien nicht abgedeckt sind, wie etwa nicht eingetragene Lebenspartnerschaften gleichgeschlechtlicher Paare, Wohngemeinschaften, Großeltern-Enkel-Haushalte ohne Elternteile etc.



## Gebäude und Wohnungen

Merkmal	Definition
Art der Wohnungsnutzung	Die Art der Wohnungsnutzung beschreibt, ob und von wem (Mieter/-in oder Eigentümer/-in) die Wohnung zum Stichtag genutzt wird. <b>Von Eigentümer/-in bewohnt:</b> Wenn mindestens eine/-r der Bewohner/-innen Eigentümer/-in der Wohnung ist. <b>Zu Wohnzwecken vermietet (auch mietfrei):</b> Wenn keine/-r der Bewohner/-innen Eigentümer/-in der Wohnung ist, unabhängig davon, ob für die Wohnung Miete gezahlt wird oder diese mietfrei überlassen ist. <b>Ferien- und Freizeitwohnung:</b> Wohnung, in der Personen lediglich ihre Freizeit verbringen (z. B. am Wochenende, während des Urlaubs, der Ferien usw.). Sie kann von einem privaten Eigentümer/ einer privaten Eigentümerin selbst genutzt oder dauerhaft an eine dritte Person zur Freizeitnutzung vermietet (oder kostenlos überlassen) werden. Ferienwohnungen, die ständig gewerblich-hotelmäßig genutzt werden, gehören nicht dazu. <b>Leer stehend:</b> Wohnung wurde am Stichtag 9. Mai 2011 weder zu Wohnzwecken vermietet (auch mietfrei, noch von dem Eigentümer/ der Eigentümerin selbst genutzt und war auch keine Ferien- und Freizeitwohnung. Wurde die Wohnung wegen Umbau/ Modernisierung – bei Weiterbestehen des Mietverhältnisses – vorübergehend nicht genutzt, gilt diese Wohnung nicht als leer stehend.
Baujahr	Mit Baujahr ist das Jahr der Bezugsfertigstellung des Gebäudes gemeint. Bei komplett zerstörten und wieder aufgebauten Gebäuden gilt das Jahr des Wiederaufbaus als Baujahr.
Gebäude mit Wohnraum	Für längere Dauer errichtete Bauwerke, die entweder vollständig oder teilweise für die Wohnversorgung von Haushalten bestimmt sind. Hierzu zählen auch administrative oder gewerblich genutzte Gebäude, wenn in ihnen mindestens eine zu Wohnzwecken genutzte Wohnung vorhanden ist. Gebäude mit Wohnraum gliedern sich in Wohngebäude und sonstige Gebäude mit Wohnraum.
Heizungsart	Nachgewiesen ist die überwiegende Heizungsart im Gebäude nach folgenden Kategorien: <b>Fernheizung (Fernwärme):</b> Das Gebäude wird von einem zentralen Fernheizwerk aus mit Wärme versorgt (sog. Fernwärme). <b>Etagenheizung:</b> Unter einer Etagenheizung versteht man eine zentrale Heizanlage für sämtliche Räume einer abgeschlossenen Wohnung, wobei sich die Heizquelle meist innerhalb dieser Wohnung befindet, z. B. Gastherme. <b>Blockheizung:</b> Eine Blockheizung liegt vor, wenn ein Häuserblock durch ein zentrales Heizsystem beheizt wird und die Heizquelle sich in bzw. an einem der Gebäude oder in deren unmittelbarer Nähe befindet (sog. Nahwärme). <b>Zentralheizung:</b> Bei einer Zentralheizung werden sämtliche Wohneinheiten eines Gebäudes von einer zentralen Heizstelle, die sich innerhalb des Gebäudes (in der Regel im Keller) befindet, beheizt. <b>Einzel-/ Mehrraumöfen (auch Nachtspeicherheizung):</b> Einzelöfen (z. B. Kohle- oder Nachtspeicheröfen) beheizen jeweils nur einen Raum, in dem sie stehen. In der Regel sind sie fest installiert. Ein Mehrraumofen (z. B. Kachelofen) beheizt gleichzeitig mehrere Räume (auch durch Luftkanäle). <b>Keine Heizung im Gebäude oder in den Wohnungen</b>
Wohnung	Unter einer Wohnung sind nach außen abgeschlossene, zu Wohnzwecken bestimmte, in der Regel zusammenliegende Räume zu verstehen, die die Führung eines eigenen Haushalts ermöglichen und nicht vollständig für gewerbliche Zwecke genutzt werden. Eine Wohnung muss nicht notwendigerweise eine Küche oder Kochnische enthalten. Wohnungen haben einen eigenen Eingang unmittelbar vom Freien, von einem Treppenhaus oder einem Vorraum. Zur Wohnung können aber auch außerhalb des eigentlichen Wohnungsabschlusses liegende, zu Wohnzwecken ausgebaute Keller- oder Bodenräume (z. B. Mansarden) gehören.
Zahl der Räume	Die Zahl der Räume umfasst alle Wohn-, Ess- und Schlafzimmer und andere separate Räume (z. B. bewohnbare Keller- und Bodenräume) von mindestens 6 m <sup>2</sup> Größe sowie abgeschlossene Küchen, unabhängig von deren Größe. Bad, Toilette, Flur und Wirtschaftsräume werden hierbei nicht mitgezählt. Ein Wohnzimmer mit einer Essecke, Schlafnische oder Kochnische ist als ein Raum gezählt. Dementsprechend bestehen Wohnungen, in denen es keine bauliche Trennung der einzelnen Wohnbereiche gibt (z. B. sogenannte „Loftwohnungen“), aus nur einem Raum.

